

GEÇECEK,
VAM





İÇİNDEKİLER

1. GİRİŞ VE GENEL BİLGİLER	7
1.1 Yönetim Kurulu Çalışmaları	11
1.2 Mevzuat ve Uygulamalara İlişkin Hususlar	12
1.3 Kurum İdarecisi Eureka Sigorta 2009 Yılı Faaliyetleri	13
1.3.1 Fon Yönetimi	13
1.3.2 Reasürans Koruması	13
1.3.3 DASK Sistemi - Yazılım	13
1.3.4 İngilizce Web Sitesi	15
1.3.5 Afet Acil Eylem Planı	16
1.3.6 Reklam ve Tanıtım	16
1.3.7 Kurum Faaliyetlerini Hızlandırıcı ve Sağlıklı Bir Yapının İşleyişini Sağlayan Projeler	23
1.3.8 Mal ve Hizmet Satın Alımlarla İlgili Komisyon Çalışmaları ve Operasyonel Adetler	23
1.3.9 Hasar Tespiti ve Tazminat Ödemeleri	23
2. İSTATİSTİKLER	25
2.1 Yıllar Bazında Poliçe Üretimleri	25
2.2 Şirket Poliçe Üretimleri	26
2.3 Aylar Bazında Poliçe Üretimleri	27
2.4 Bölgeler Bazında Penetrasyon Oranları	27
2.5 İller Bazında Penetrasyon Oranları	28
2.6 Bölgeler Bazında Poliçe Dağılımı	30
2.7 Risk Bölgesi Bazında Poliçe Dağılımı	31
2.8 Bina İnşa Yılı Bazında Poliçe Dağılımı	32
2.9 Bina Yüzölçümü Bazında Poliçe Dağılımı	33
3. DENETİM RAPORU	34
3.1 Bilançolar	36
3.2 Kapsamlı Gelir Tablosu	37
3.3 Net Varlıklar Değişim Tabloları	38
3.4 Nakit Akım Tablosu	39
3.5 Finansal Tablolara Ait Açıklayıcı Dipnotlar	40
3.5.1 Not 1 - Kurum'un Organizasyonu ve Faaliyet Konusu	40
3.5.2 Not 2 - Finansal Tabloların Sunumuna İlişkin Esaslar	40
3.5.3 Not 3 - Önemli Muhasebe Politikalarının Özeti	43
3.5.4 Not 4 - Sigorta ve Finansal Risk Yönetimi	47
3.5.5 Not 5 - Nakit ve Nakit Benzeri Varlıklar	56
3.5.6 Nakit Akım Tablolarında Gösterilmiş Olan Nakit ve Nakit Benzeri Varlıklar	57
3.5.7 Not 6 - Finansal Varlıklar	58
3.5.8 Not 7 - Prim Alacakları	59
3.5.9 Not 8 - Diğer Varlıklar	59
3.5.10 Not 9 - Maddi Duran Varlıklar	59
3.5.11 Not 10 - Krediler	60
3.5.12 Not 11 - Diğer Kısa Vadeli Yükümlülükler	61
3.5.13 Not 12 - Sigortacılık Karşılıkları	61
3.5.14 Not 13 - Kazanılmış Prim Gelirleri	63
3.5.15 Not 14 - Hasarlar	63
3.5.16 Not 15 - Komisyon Giderleri	63
3.5.17 Not 16 - Genel Yönetim Giderleri	64
3.5.18 Not 17 - Finansal Gelirler, Net	64
3.5.19 Not 18 - Yabancı Para Pozisyonu	65
3.5.20 Not 19 - Bilanço Tarihinden Sonraki Olaylar	67
3.5.21 Not 20 - Karşılıklar ve Şarta Bağlı Yükümlülükler	67



YÖNETİM KURULU BAŞKANINDAN MESAJ

Topraklarının yüzde 98'i aktif deprem kuşakları üzerinde bulunan ülkemizde, deprem hayatımızın değişmez bir gerçeği olmaya ve en sık karşılaştığımız doğal afetler arasındaki yerini korumaya devam ediyor. Depremlerin hepsi can ve mal kaybı ile sonuçlanmasa da konutlarımızda hasara yol açabiliyor.

Kurumumuz, 2009'da Zorunlu Deprem Sigortası'nı yaygınlaştırma çalışmalarına yoğun şekilde devam etti. 2009 yılsonu itibarıyla Zorunlu Deprem Sigortası sahibi konutların sayısı 3,5 milyona ulaştı. Türkiye genelindeki sigortalılık oranı ise yüzde 27'ye yükseldi.

DASK, 2009'da genelde deprem, özelde Zorunlu Deprem Sigortası'na ilişkin bilinçlendirme çalışmalarında önemli yol kat etti. Hürriyet Treni'yle 50 günlük Türkiye turuna çıkan kurumumuz, ziyaret ettiği 45 kentte vatandaşlara Zorunlu Deprem Sigortası'nın gerekliliğini anlattı. Adana,

Samsun, İzmit, Sakarya ve Edirne'de DASK Gönüllüsü Prof. Dr. Ahmet Mete Işıkara Türkiye'nin deprem gerçeği ve Zorunlu Deprem Sigortası'nın önemi hakkında halka seminer verdi.

DASK olarak olası bir depremde en hızlı hizmeti vermek için 2009'da hazırlıklarımızı yoğunlaştırarak Afet Acil Eylem Planı tatbikatını da hayata geçirdik. 5.000 ila 10.000 adet arası hasar dosyasına sebep olacak herhangi bir deprem olasılığına karşı hazırlanan sarı senaryoya göre iş akışımızın sürekliliği, çalışanların ve kaynakların organizasyon ve koordinasyonu ile hasar durumuna göre oluşturulacak iş planlarını test ettik.

Kamu-özel sektör işbirliğinin dünyadaki en iyi örneklerinden biri olan DASK, 2009'da da dünyaya örnek olmaya devam etti. Çin Halk Cumhuriyeti Devlet Şurası'na bağlı Geliştirme Araştırmaları Merkezi'nden dört kişilik bir heyet kurumumuzu ziyaret etti ve DASK'ın kuruluşu, yapısı ve işleyişi, Zorunlu Deprem Sigortası, kurumun depremlerin ardından hayata geçirdiği aksiyon planı, hasar ödemeleri ve reasürans uygulamaları ile ilgili detaylı bilgi aldı.

Kurumumuzun bu başarılı çalışmaları hayata geçirmesinde desteğiyle her zaman yanımızda yer alan Hazine Müsteşarlığı yönetici ve çalışanlarına, özverili çabalarından dolayı DASK Yönetim Kurulu üyeleri ile kurum idarecimiz Eureko Sigorta A.Ş.'nin yöneticileri ve personeline teşekkürlerimi sunuyorum.

Saygılarımla.

İdris SERDAR
Doğal Afet Sigortaları Kurumu
Yönetim Kurulu Başkanı

KURUM İDARECİSİ EUREKO SİGORTA GENEL MÜDÜRÜNDEN MESAJ

Ülkemizin 2009 yılındaki değişmez gündem maddelerinden biri yine depremdi. Pek çok ilimizde yaşanan irili ufaklı sarsıntılar Türkiye'nin deprem bölgesinde olduğu gerçeğini bizlere hatırlatmaya devam etti. Deprem açısından en risksiz bölge olarak tanımlanan Konya'da meydana gelen 4 ve üzeri büyüklükteki sarsıntılar depremin istisnasının olmadığını bir kez daha ortaya koydu.

Doğal Afet Sigortaları Kurumu (DASK) olarak biz de 2009'daki çalışmalarımızda Zorunlu Deprem Sigortası'nı yaygınlaştırmaya odaklandık. Sigorta sektörünün zorlu bir dönemden geçtiği 2009'da bu doğrultudaki çabalarımızın meyvesini topladık ve en hızlı büyüyen sigorta türlerinden biri olduk.

Zorunlu Deprem Sigortası'nın prim üretimi 2009'da yüzde 18,25 artarken poliçe sayısı bir önceki yıla göre 20,8 oranında artış gösterdi. Türkiye çapında zorunlu deprem sigortalı konut sayısı 3,5 milyona, sigortalılık oranı ise yüzde 27'ye çıktı. Bu başarıyı, ülkemizin yerel yöneticileri, acentelerimiz ve halkımızla bağımızı sıkı tutmaya, eğitimlerimiz ve bilgilendirici materyallerimizle Türkiye'nin dört bir yanına ulaşmaya borçluyuz.

2009 yılında ülkemizde hasar verici toplam 33 deprem gerçekleşti ve Zorunlu Deprem Sigortası sahibi 237 adet konut zarar gördü. DASK, 2009'da deprem sonucu hasar gören Zorunlu Deprem Sigortası sahibi bu konutlara toplam 440.795 TL tazminat ödedi.

DASK olarak Zorunlu Deprem Sigortası hakkında toplumu bilinçlendirmek ve güvenceli konutların sayısını artırmak için 2009'da son derece önemli adımlar attık. "Deprem geçecek, hayat devam edecek" ilkesi doğrultusunda sürdürdüğümüz bu faaliyetlerimize 2010'da da aynı özveri ve yoğunlukla devam etmeyi planlıyoruz.

Kurum İdarecisi olarak 2009'da elde ettiğimiz başarıda pay sahibi olan sigorta şirketlerine, sigorta araçlarına ve hasar eksperlerine işbirlikleri, Hazine Müsteşarlığı'na desteği, DASK Yönetim Kurulu Başkanı ve üyelerine özverili çalışmaları için yürekten teşekkür ederim.

Saygılarımla.

H. Okan UTKUERİ
Kurum İdarecisi
Eureko Sigorta A.Ş.
Genel Müdürü



Giriş ve Genel Bilgiler **1**

DOĞAL AFET SİGORTALAR KURUMU YÖNETİM KURULU BAŞKAN VE ÜYELERİ

İSİM	GÖREVİ	KURUMU VE UNVANI
İdris SERDAR	Başkan	Hazine Müsteşarlığı Sigortacılık Genel Müdürlüğü, Genel Müdür Yardımcısı
Metin SERİN	Üye	Bayındırlık ve İskân Bakanlığı, Yüksek Fen Kurulu Üyesi
Faruk ÖZÇELİK	Üye	Başbakanlık Personel ve Prensipler Genel Müdürlüğü, Genel Müdür
Erhan TUNCAY	Üye	Türkiye Sigorta ve Reasürans Şirketleri Birliği, Genel Sekreteri
Bekir Sıtkı ŞAFAK	Üye	Sermaye Piyasası Kurulu, Kurul Başkan Yardımcısı
Prof. Dr. Mustafa ERDİK	Üye	Boğaziçi Üniversitesi, Kandilli Rasathanesi ve Deprem Araştırma Enstitüsü Müdürü, Deprem Mühendisliği Anabilim Dalı Başkanı
H. Okan UTKUERİ	Üye	Kurum İdarecisi, Eureko Sigorta A.Ş. Genel Müdür

Topraklarının yüzde 98'i aktif deprem kuşakları üzerinde bulunan ülkemizde deprem hayatın değişmez bir gerçeği olmaya ve en sık karşılaşılan doğal afetler arasındaki yerini korumaya devam ediyor. Deprem tehlikesiyle karşı karşıya olan her ülkede olduğu gibi Türkiye'de de vatandaşların, zarar görebilirliği artıran her türlü riski en aza indirmek için deprem öncesinde, sırasında ve sonrasında doğru davranış biçimlerini sergilemesi gerekiyor. Zorunlu Deprem Sigortası depremden önce alınması gereken önlemler arasında son 10 yıldır ilk sıralarda geliyor.

Zorunlu Deprem Sigortası sistemini yürütmekten sorumlu Doğal Afet Sigortaları Kurumu, kısa adıyla DASK, Hazine Müsteşarlığı'na bağlı olarak 17 Ağustos 1999 tarihinde meydana gelen Marmara Depremi'nin ardından 2000 yılında kuruldu. Kâr amacı gütmeyen bir kamu kurumu olan DASK'ın görevi, konutları ödenebilir bir prim karşılığında depreme karşı sigortalamaktır.

Konutlar, DASK tarafından deprem ve depremin doğrudan neden olduğu yangın, infilak, yer kayması gibi afetlere karşı Zorunlu Deprem Sigortası'yla güvence altına alınıyor. Belediye ve mücavir alan sınırları içindeki tüm konutları kapsayan Zorunlu Deprem Sigortası'nın

primi, konutun yapı tarzına, brüt yüzölçümüne ve bulunduğu bölgenin deprem riskinin derecesine göre hesaplanıyor. DASK, deprem sonrasında Zorunlu Deprem Sigortası olan konut sahiplerine hasar ödemelerini tam ve hızlı bir şekilde yaparak depremin yarattığı maddi hasarın hem devlet hem hane bütçesine yük olmamasını hedefliyor.

Bugün dünyanın en büyük sigorta havuzlarından biri olan DASK'ın, poliçe sahiplerinden aldığı primler ile oluşturduğu fon, anapara güvencesi öncelikli olmak üzere yüksek getiri sağlayacak şekilde yatırıma yönlendiriliyor. Toplanan primlerden ve bunların gelirlerinden oluşan bu fon, sadece deprem sonucu oluşan hasarların ödenmesi için kullanılıyor.

Zorunlu Deprem Sigortası olan konutlar depremde hasar gördüklerinde ya da oturulamaz hale geldiklerinde konutun onarılması ya da yeniden inşa edilmesi için gerekli maddi kaynak DASK tarafından sigortalıya ödeniyor. Zorunlu Deprem Sigortası sistemiyle konut sahiplerinin depremin evlerine verdiği zararı daha çabuk gidermesi ve depremden sonra normal hayata daha hızlı dönmesi amaçlanıyor.

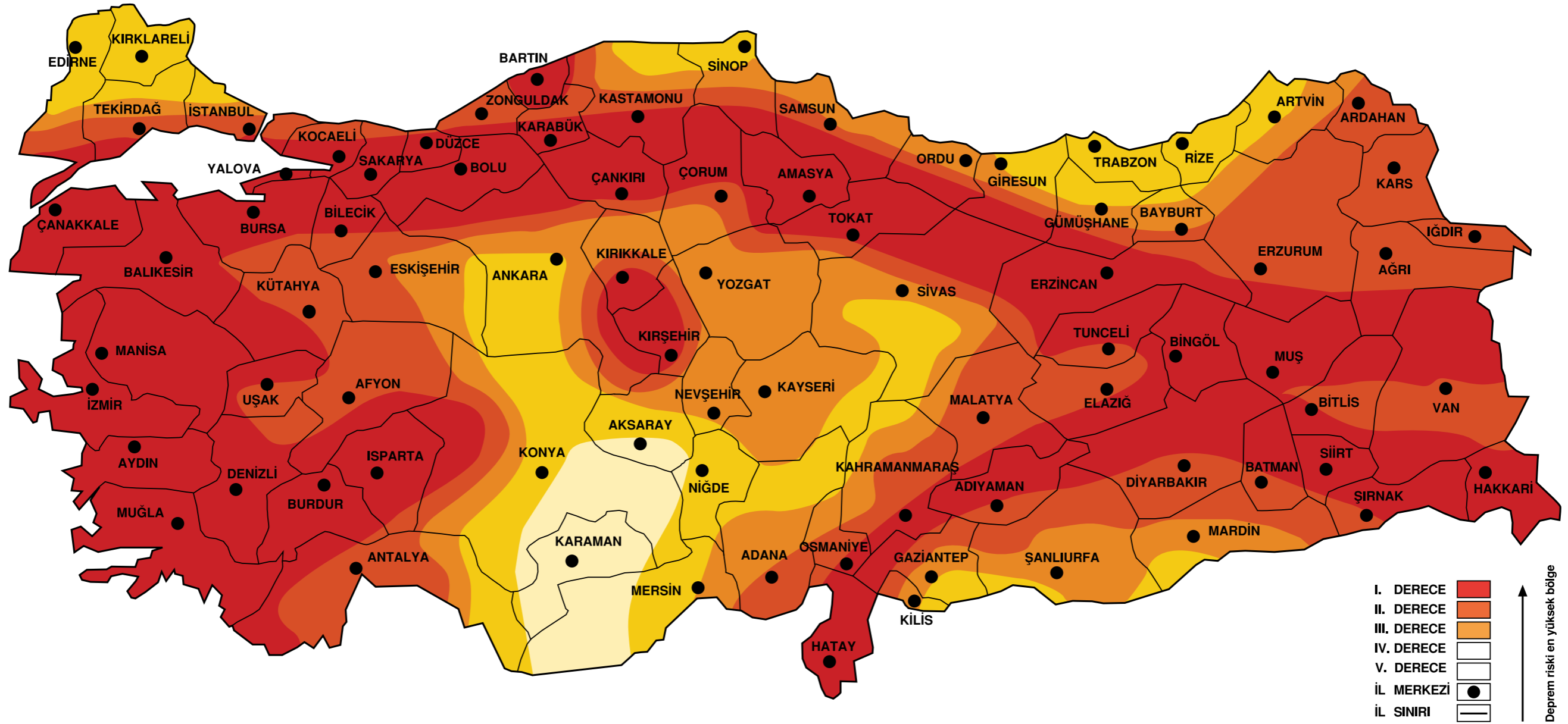
ÜLKEMİZDE 1990 YILINDAN BU YANA MEYDANA GELEN VE ÖNEMLİ ÖLÇÜDE CAN VE MAL KAYBINA YOL AÇAN DEPREMLER

Deprem	Tarih	Can Kaybı	Yaralı	Evsiz	Etkilenen Nüfus	Kayıp Milyon \$
Erzincan	13.03.1992	653	3.850	95.000	250.000	750
Dinar	01.10.1995	94	240	40.000	120.000	100
Çorum-Amasya	14.08.1996	0	6	9.000	17.000	30
Ceyhan-Adana	27.06.1998	145	1.600	88.000	1.500.000	500
İzmit Körfezi	17.08.1999	17.480	43.953	675.000	15.000.000	13.000
Düzce	12.11.1999	763	4.948	35.000	600.000	750
Afyon-Sultandağı	03.02.2002	42	327	30.000	222.000	96
Bingöl	01.05.2003	177	520	520	245.000	135
TOPLAM		19.354	55.444	972.520	17,954,000	15,361

Kaynak: Afet İşleri Genel Müdürlüğü



TÜRKİYE DEPREM BÖLGELERİ HARİTASI



Doğal Afet Sigortaları Kurumu kurulduğu günden bu yana belediye sınırları içerisinde kalan ve mesken amaçlı olarak kullanılan konutların deprem riskine karşı teminat altına alınmasını sağlamıştır. Uygulamanın başladığı 27 Eylül 2000 tarihinden itibaren bugüne kadar meydana gelen ve büyüklüğü 3,6'dan 6,5'e kadar değişen 271 depremde 10.668 hasar dosyasına DASK tarafından ödenen toplam tazminat tutarı 20.184.542 TL'dir.

Dünya ülkeleri tarafından örnek proje olarak değerlendirilen DASK ve Zorunlu Deprem Sigortası uygulamasında sigorta sektörü önemli bir rol oynamaktadır. Halen 28 yetkili sigorta şirketi ve bu şirketlerin acenteleri tarafından DASK nam ve hesabına Zorunlu Deprem Sigortası poliçeleri düzenlenmektedir.



Zorunlu Deprem Sigortası Düzenlemeye Yetkili Sigorta Şirketleri aşağıda yer almaktadır:

- 1) AK SİGORTA A.Ş.
- 2) ALLIANZ SİGORTA A.Ş.
- 3) ANADOLU ANONİM TÜRK SİGORTA ŞTİ.
- 4) ANKARA ANONİM TÜRK SİGORTA ŞTİ.
- 5) AVIVA SİGORTA A.Ş.
- 6) AXA SİGORTA A.Ş.
- 7) BİRLİK SİGORTA A.Ş.
- 8) CHARTIS SİGORTA A.Ş.
- 9) DEMİR SİGORTA A.Ş.
- 10) DUBAİ GROUP SİGORTA A.Ş.
- 11) ERGOİSVİÇRE SİGORTA A.Ş.
- 12) EUREKO SİGORTA A.Ş.
- 13) EURO SİGORTA A.Ş.
- 14) FİBA SİGORTA A.Ş.
- 15) GENERALİ SİGORTA A.Ş.
- 16) GROUPAMA SİGORTA A.Ş.
- 17) GÜNEŞ SİGORTA A.Ş.
- 18) HDİ SİGORTA A.Ş.
- 19) HÜR SİGORTA A.Ş.
- 20) IŞIK SİGORTA A.Ş.
- 21) LIBERTY SİGORTA A.Ş.
- 22) MAPFRE GENEL SİGORTA A.Ş.
- 23) NEOVA SİGORTA A.Ş.
- 24) RAY SİGORTA A.Ş.
- 25) SBN SİGORTA A.Ş.
- 26) TÜRK NİPPON SİGORTA A.Ş.
- 27) YAPI KREDİ SİGORTA A.Ş.
- 28) ZURICH SİGORTA A.Ş.

31 Aralık 2009 itibarıyla Zorunlu Deprem Sigortası'na ilişkin bazı göstergeler şu şekildedir:

Yürürlükteki poliçe sayısı	: 3.435.861 adet
Mevcut toplam teminat	: 201 milyar TL
2009 yılı prim üretimi	: 322 milyon TL
Konut başına ortalama teminat	: 59 bin TL
Konut başına ortalama prim	: 94 TL

1.1 Yönetim Kurulu Çalışmaları

Faaliyet Raporu'nun konusunu oluşturan 01 Ocak 2009-31 Aralık 2009 dönemine ilişkin bazı tespit, değerlendirme ve gelişmeler aşağıda sunulmuştur:

Zorunlu Deprem Sigortası'na dair 587 sayılı KHK'nin 6. maddesi, DASK'ın, biri başkan olmak üzere toplam yedi üyeden oluşan DASK Yönetim Kurulu tarafından yönetileceğini belirtmektedir. Yine aynı KHK'nin 7. maddesinde ise Yönetim Kurulu'nun;

- Başbakanlık,
- Hazine Müsteşarlığı,
- Bayındırlık ve İskân Bakanlığı,
- Sermaye Piyasası Kurulu,
- Türkiye Sigorta ve Reasürans Şirketleri Birliği
- Kurum İdarecisi temsilcisi

● İnşaat, jeofizik, jeoloji mühendisliği veya dengi bölümlerinden mezun ve deprem konusunda en az yedi yıl deneyimli, Hazine Müsteşarlığı'nca belirlenecek bir üye olmak üzere Başkan dâhil toplam 7 kişiden oluşması öngörülmektedir. İlgili bütün tarafların temsili ve Zorunlu Deprem Sigortası programının başarıyla yönetilmesi açısından, Yönetim Kurulu'nun bu şekilde oluşumu büyük önem taşımaktadır.

Doğal Afet Sigortaları Yönetim Kurulu, 2009 yılı içinde 6 kez bir araya gelmiş ve toplamda 23 adet karar tutanağı oluşturmuştur. Karara bağlanan önemli hususlardan bazıları aşağıda belirtilmiştir:

● 17 Şubat 2009 tarihli Yönetim Kurulu toplantısında; Kurum fonlarının 400 milyon TL'sinin İş Portföy Yönetimi A.Ş., Garanti Portföy Yönetimi A.Ş., Ak Portföy Yönetimi A.Ş. ve Yapı Kredi Portföy Yönetimi A.Ş. şirketlerinden oluşan dört portföy yönetim şirketi arasında dağıtılmasına karar verilmiştir.

● 17 Şubat 2009 tarihli Yönetim Kurulu toplantısında; Doğal Afet Sigortaları Kurumu'nun Uluslararası Finansal Raporlama Standartlarına (UFRS) uygun olarak hazırlanacak mali tablolarının Uluslararası Denetim Standartları uyarınca tam kapsamlı bağımsız denetiminin yapılması ve bağımsız denetçi görüşünü içeren Türkçe ve İngilizce denetim raporunun hazırlanmasına yönelik 2009 yılı denetim hizmetinin PriceWaterhouseCoopers Başaran Nas firmasından alınması kararlaştırılmıştır.



- 31 Mart 2009 tarihli Yönetim Kurulu toplantısında; sigortalıların poliçe yenilemesi ile apartman ve sitelerde toplu poliçe düzenlenmesini sağlamak amacıyla uygulamaya alınan indirimlerin, hem yeni poliçe hem de yenileme poliçelerinin adetlerini artıracakları düşünüldüğünden, 2009 yılının ikinci kampanya döneminden itibaren acente teşvik kampanyasının durdurulmasına karar verilmiştir.

- 23 Haziran 2009 tarihli Yönetim Kurulu toplantısında; devam eden reklâm kampanyası hakkında, yapılan çalışmaların etkisini görmek amacıyla 2008 yılında yapılan kamuoyu araştırmasının yenilenmesi kararlaştırılmıştır.

- 23 Haziran 2009 tarihli Yönetim Kurulu toplantısında; iletişim firması olarak Grup 7 firması ile reklam ajansı olarak Markom Leo Burnett firması ile çalışmaya karar verilmiştir.

- 30 Eylül 2009 tarihli Yönetim Kurulu toplantısında; eksper eğitimleriyle ilgili olarak TSEV ile yapılacak e-öğrenme projesi kapsamında çalışmalara başlanması için bütçe onaylanmıştır.

- 08 Ekim 2009 tarihli Yönetim Kurulu toplantısında 2009-2010 yılı reasürans plasmanı hakkında karar verilmiştir.

1.2 Mevzuat ve Uygulamalara İlişkin Hususlar

Tarife Değişikliği

Zorunlu Deprem Sigortası tarifesinde 14.11.2008 tarih ve 27054 sayılı Resmi Gazete'de yayımlanan "Zorunlu Deprem Sigortası Tarife ve Talimatında Değişiklik Yapılmasına Dair Tarife ve Talimat" ile değişiklik yapılmıştır.

Azami teminat tutarı ile metrekare bedelleri 01.01.2009 tarihi itibarıyla yeniden düzenlenerek şu şekilde belirlenmiştir:

- Azami teminat tutarı : 140.000 TL
- Asgari prim Tutarı : 25,00 TL
- Metrekare bedelleri :
 - A- Çelik, Betonarme Karkas Yapılar : 550 TL
 - B- Yiğma Kâgir Yapılar : 395 TL
 - C- Diğer Yapılar : 205 TL

Toplu Poliçe Yaptırma ve Yenileme İndirimleri Verilmesi

01.01.2009 tarihinden itibaren yürürlüğe girmiş olan Zorunlu Deprem Sigortası Tarife ve Talimatları ile, %10 olan toplu apartman indirimi %20'ye, poliçelerin vade bitişlerinden sonra 30 gün içinde yenilenmesi durumunda da tarife fiyatları üzerinden ayrıca %20 indirim uygulaması sağlanmıştır. Sigortalıların poliçelerini yenilemesini ve apartman ya da site gibi yerlerde toplu poliçe düzenlenmesini sağlamak amacıyla uygulamaya alınan bu teşviklerin hem yeni poliçe hem de yenileme poliçelerin adetlerini artırması beklenilmiştir. Belirtilen indirimlerin yanı sıra, muhtelif illerde kamu çalışanları, araçlar ve halk ile bilgilendirme toplantıları gerçekleştirilmekte, reklam ve tanıtım kampanyaları düzenlenmektedir. Sözü edilen faaliyetlerin poliçe adetlerinin artışına olumlu etkisi olmuştur.

1.3 Kurum İdarecisi Eureko Sigorta 2009 Yılı Faaliyetleri

587 sayılı KHK'nin 6. maddesi gereği, Hazine Müsteşarlığı tarafından yapılan bir sözleşme ile DASK'ın Kurum İdareciliği görevi 08 Ağustos 2005 tarihinde 5 yıllık bir süre için Garanti Sigorta A.Ş.'ye verilmiştir. Garanti Sigorta 2007 Ekim ayından itibaren Eureko Sigorta A.Ş. olarak yoluna devam etmektedir.

2009 yılında Kurum İdarecisi olarak;

1.3.1 Fon Yönetimi

DASK'ın fonları "DASK Yönetim Kurulu Çalışma Usul ve Esasları Hakkında Yönetmelik"te yer alan Kurum Kaynaklarının Yatırıma Yönlendirilmesi esasları çerçevesinde öncelikle likidite ve anapara güvenliği ve bunların yanında getiri oranları dikkate alınarak yönlendirilmiştir. Fonun bir kısmı yine aynı esaslar çerçevesinde portföy yönetim şirketleri tarafından yönetilmektedir.

1.3.2 Reasürans Koruması

Kurumun poliçelerden kaynaklanan yükümlülükleri düzenli olarak takip edilmekte, uluslararası kurumlar tarafından yapılan deprem hasar modellemeleri göz önüne alınarak reasürans koruma limitleri tesis edilmektedir. Bu bağlamda, DASK'ın reasürans koruması 01 Kasım 2009 tarihi itibarıyla mevcut portföyün özelliklerine uygun olarak yenilenmiş, 01.11.2009-31.10.2010 dönemi için Münih Re-Almanya, Swiss Re-İsviçre, Amlin-İngiltere vb. şirketlerin liderliğinde, muhtelif reasürörlere plase edilmiş, bu şekilde, on (10) dilimden oluşan 1.500 milyon EURO'ya kadar teminat sağlayan ve içinde sermaye piyasaları ile yapılandırılmış reasürans çözümleri de yer alan bir hasar fazlası reasürans koruması sağlanmıştır.

1.3.3 DASK Sistemi - Yazılım

DASK'ın yeni yazılım yapısında;

- Mevcut yapıda internet uygulaması ile Gerçek Zamanlı Uygulama Birimi (GZUB) üretimi arasında bulunan yapısal farklılıklar giderilerek, tek altyapıda birleştirilmesi sağlanmıştır.



● Daha parametrik bir yapı oluşturulmuş, yetkili kullanıcılar tarafından parametrelerin kolay yönetimi sağlanmıştır. Örnek olarak riziko kabul için parametrik olarak tarifeden İl/İlçe/Belde bazında poliçe kesimi engellenebilmektedir.

● Grup poliçe mantığı değiştirilmiştir. Önce grupların oluşturulması, ardından poliçelerin eklenmesi sağlanmıştır.

● Eski yazılımda sadece bir sigortalı girilebilirken, yeni yazılımda “n” adet sigortalı bilgisi girilebilmektedir.

● Eski sistemde primli, primsiz ve menfaat değişikliği zeyil adımları ile oluşturulan zeyiller değişikliğe özel olarak oluşturulmaya başlanmıştır. Yeni yazılımdaki zeyil tipleri aşağıdaki şekildedir.

- Bina Yapı Tarzı Değişikliği
- Metrekare Değişikliği
- Sigortalı Sigorta Ettiren Değişikliği
- Rehinli Alacaklı Değişikliği
- Risk Bilgisi Değişikliği
- Tarife Değişikliği
- Poliçe Devir

● Poliçe sorgulama mantıkları değiştirilmiş, çeşitli arama kriterleri ile sorgulama yapılması sağlanmıştır.

● Yeni yazılımda sigorta ettiren bilgilerinde de müşteri tipi ve uyruğu ile birlikte aşağıdaki bilgiler ile tutulmaktadır.

- Gerçek / Tüzel
- TC Uyruklu / Yabancı Uyruklu
- TC Kimlik No
- Ad
- Soyadı
- Unvan
- Vergi No
- Vergi Dairesi
- Pasaport No
- Cep Telefonu
- Ev / İş Telefonu
- E-Posta
- Sıfatı

● Rehinli Alacaklı ile ilgili bilgiler sigorta ettiren bilgileri dışında ayrı alanlar olarak tutulmaya başlanmıştır.


- Rehinli Alacaklı Kurum – Banka , Finansal Kurum
- Rehinli Alacaklı Banka
- Rehinli Alacaklı Şube
- Rehinli Alacaklı Finansal Kurum
- Rehinli Alacaklı Hesap/Sözleşme No
- Kredi Bitiş Tarihi
- Kredi Tutarı
- Kredi Döviz Kodu

● İletişim adresi bilgileri ayrı olarak tutulmaya başlanmıştır.

● Geriye poliçe transfer mantığı değiştirilmiştir. Sdf dosya yerine xml çıktı alınmaktadır.

1.3.4 İngilizce Web Sitesi

31 Temmuz 2009 itibarıyla yabancı uyruklu vatandaşlarımızın da web üzerinden DASK hakkında bilgi almalarını sağlamak amacıyla Kurumun İngilizce web sitesi kullanıma açılmıştır.



Ankara Disaster Recovery Test

Doğal Afet Sigortaları Kurumu'na ait olan ve Ankara'da bulunan acil durum server'larının, olası bir acil durumda düzenli olarak çalıştığını tespit etmek amacıyla ilk test çalışmaları 15 Kasım 2009 Pazar günü yapılmıştır. Yapılan çalışmada, İstanbul'da bulunan server'lar üzerinden çalışan tüm uygulamalar kapatılarak, Ankara acil durum serverı devreye alınmıştır. Bu esnada ayrı ayrı "Web uygulaması" ve "GZUB web servisleri" kullanıcılar tarafından test edilmiş ve uygulamada kullanılan tüm işlemler yapılmıştır. Acil durum server'ının eksiksiz olarak ve güncel şekli ile çalışmaya devam ettiği tespit edilmiştir.

Yenileme poliçeler için SMS ile bilgilendirme gönderimi

Üzerinde cep telefonu bilgisi bulunan poliçelerin sahiplerine, vade bitiş tarihlerinden yaklaşık 1 ay öncesinde bilgilendirme amacıyla SMS gönderilmektedir. Gönderiler aylık olarak, her ayın 10'unda bir sonraki ay yenilemeleri için yapılmaktadır. İlgili ay sonrasında yenileme poliçe adetleri kontrol edilerek raporlama yapılmaktadır.



1.3.5 Afet Acil Eylem Planı

Kurumun olası bir deprem anında gerçekleştirilecek operasyonlarının herhangi bir panik ve kaos ortamı yaşanmadan, beklenen hız ve sistematik yapı içerisinde yürütülebilmesi hedeflenmektedir.

05.09.2006 tarihinde imzalanan protokol ile İstanbul Teknik Üniversitesi Öğretim Üyeleri; Prof. Dr. Mikdat KADIOĞLU, Doç. Dr. Alper İLKI ve Yrd. Doç. Dr. Turan SÖYLEMEZ önderliğinde DASK Afet Acil Eylem Planı'nın uluslararası standartlar doğrultusunda oluşturulması için çalışmalara başlanılmıştır. Bu kapsamda yapılan çalışmalar sonrasında DASK Yönetim Kurulu'nun 06 Mart 2007 tarih ve 66 sayılı karar ile Kurum İdarecisi'ne verdiği yetki kapsamında Afet Acil Eylem Planı hazırlanmıştır.

DASK Afet Acil Eylem Planı, planda yer alan senaryolarda belirtilen büyüklüklerdeki İstanbul veya İstanbul dışında meydana gelecek depremlerde devreye girecek olup, AAEP'nin 5.000 adet dosya üzerinde devreye alınması yönünde çalışılmıştır. Yapılan çalışmalar sonrasında, belirlenen hasar dosya adetleri üzerinden Sarı, Mavi ve Kırmızı olmak üzere 3 adet senaryo oluşturulmuştur.



Bu kapsamda belirlenen Sarı Senaryo'ya ait tatbikatlar 02.10.2009 ve 12.12.2009 olmak üzere 2 ayrı tarihte farklı içerikteki uygulamalar ile test edilmiştir. Yapılan tatbikatlar ile planda hedeflenen süreçler test edilmiş, revize edilmesi gereken konular netleştirilmiş ve plan 31.12.2009 itibarıyla AAEP dokümanı revize edilmiştir.

1.3.6 Reklam ve Tanıtım

Reklam ve tanıtım stratejisi belirlenerek, bu işi yapacak iletişim firması netleştirilmiştir. Seçilen iletişim firması ile yapılan anlaşma kapsamında DASK profesyonel bir iletişim stratejisi yürütmeye başlamıştır.

Bu kapsamda yine aynı amaç doğrultusunda tüm ülkedeki poliçe ve sigortalı konut sayısını artırmak amacı ile çıkılan bu yolda reklam ajansı ve medya satın alma şirketleri seçimleri de gerçekleştirilmiştir.

Grup 7 İletişim Ajansı ve Zenith Medya Satın Alım şirketleri ile anlaşmaya varılmış, reklam ve tanıtıma dair konularda bu firmaların hizmetlerinden faydalanılmıştır. Doğal Afet Sigortaları Kurumu'nun kurumsal itibarına katkı sağlayacak ve hedef kitlesi ile sosyal paydaşları nezdinde Zorunlu Deprem Sigortası'na yönelik farkındalığı artırarak satın alma davranışını tetikleyecek içerik ve tasarımda iletişim stratejisi ve kampanyalarında çalışmak üzere reklam ajansı seçimi gerçekleştirilmiş ve bu konuda Markom Leo Burnett Reklam Ajansı seçilmiştir.

2. Reklam Kampanyası Dönemi

31.03.2009 tarihli 105 No'lu Yönetim Kurulu kararı ile 21.05.2009–14.06.2009 tarihleri arasında DASK 2. reklam kampanyası gerçekleştirilmiştir.

Reklam kampanyasında mecra olarak; televizyon, billboardlar, gazeteler, internet, tüm yerel ve ulusal radyolar, özel projeler (dizi entegrasyonu ve yarışma) kullanılmıştır.

17 Ağustos Reklam ve Tanıtım Çalışmaları

17 Ağustos 1999, Marmara Depreminin 10. yılı olması sebebiyle 2009 yılında tanıtım ve hatırlatma çalışmalarına büyük önem verilmiştir. 12.08.2009 tarihli 116 No'lu Yönetim Kurulu kararı ile planlanan DASK'ın 17 Ağustos tanıtım kampanyası 14.08.2009–30.08.2009 tarihleri arasında gerçekleştirilmiştir.

Reklam kampanyasında mecra olarak gazete, dergi, açık hava görselleri, internet, ulusal radyolar ve İstanbul ilinde üst geçit çalışmaları gerçekleştirilmiştir.

12.08.2009 Basın Toplantısı

12.08.2009 tarihinde İstanbul Valiliği İl Afet Acil Durum Müdürlüğü'nde basın toplantısı gerçekleştirilmiştir. 17 Ağustos 1999 depreminin ardından geçen 10 yıllık süre zarfında yaşanan olayları ve değişen şartların yanında Türkiye'nin değişmeyen tek konusunun deprem gerçeği olduğunu vurgulayan kurumsal filmimiz basın toplantısı sırasında paylaşılmıştır.

Basın toplantısının gerçekleştirildiği 12 Ağustos ile depremin 10. yıldönümü olan 17 Ağustos tarihleri arasında, televizyon mecrası başta olmak üzere, deprem konusunun işlendiği programlara yoğun katılım sağlanmıştır.

Milli Piyango İdaresi ile İşbirliği

09.08.2009 tarihli Milli Piyango çekilişinde yer almak üzere çalışmalar yapılmıştır. Biletlerin üzerine "Zorunlu Deprem Sigortanızı yaptırmayı unutmayın" sloganımız yerleştirilmiştir.

10. yılda yapılan bu çalışma ile halk tarafından da konunun hatırlanması beklenirken amaçta mesaj olarak, sigorta konusunun şansa bırakılmaması hedeflendi.



Bölgesel Tanıtım Toplantıları

DASK, toplumun karşı karşıya bulunduğu riskleri akılcı yöntemlerle yöneterek, sosyal sorumluluk bilinci ile hareket edilmesi gerektiğini vurgulamak amacıyla düzenlediği Türkiye genelindeki il bilgilendirme toplantılarına büyük önem vermiştir. Bu toplantıların gerçekleştiği iller, ilin bulunduğu deprem risk bölgesine ve sigortalılık oranlarına göre belirlenmektedir.

Yerel Gazete İlanları

30.04.2009–04.05.2009 tarihleri arasında Edirne, Balıkesir, Çanakkale, Bursa, Tekirdağ, Kırklareli ve İzmir’de yerel gazetelerde Zorunlu Deprem Sigortası ilanları yer almıştır.

Gönüllüler Projesi

Zorunlu Deprem Sigortası’na ve önemine ilişkin farkındalığı artırmak, sigortayı yaygınlaştırmak, DASK’ın itibarını ve güvenilirliğini halk nezdinde güçlendirmek ve Zorunlu Deprem Sigortası ve DASK’a ilişkin mesajları güvenilir ağızlardan halka ulaştırmak için toplumda fikir önderi konumundaki ünlü/etkili isimlerin katılımıyla “DASK Gönüllüleri” grubu oluşturulmuştur.

Proje kapsamında,

- İş, sanat, medya, akademi, spor ve STK dünyasından 69 isme davet gönderilmiş ve 26 kişinin DASK Gönüllüsü olması sağlanmıştır.
- Hürriyet Treni etkinlikleri kapsamında DASK Gönüllüsü Prof. Dr. Ahmet Mete Işıkkara 5 ilde halka yönelik seminerler vermiştir. Ayrıca DASK Gönüllülerinden Prof. Dr. Ahmet Mete Işıkkara ve Nasuh Mahruki’nin fotoğraflarının kullanıldığı ilanlar 17 Ağustos Marmara Depremi’nin yıldönümünde gazetelerde yayımlanmıştır.
- 12 Kasım Düzce depreminin yıldönümünde DASK Gönüllülerinden Prof. Dr. Ahmet Mete Işıkkara’nın fotoğrafının kullanıldığı outdoor çalışmaları yapılmıştır.

CNN Türk’te Yayımlanan “Bakış” Programı

Zorunlu Deprem Sigortası ve DASK hakkında bilgilendirme yapmak amacıyla 23.05.2009 tarihinden itibaren 40 hafta (40 program) boyunca cumartesi günleri yayımlanmak üzere CNN Türk kanalı ve program yapımcısı Noyan Doğan ile tekrar anlaşılmıştır.

Program içeriğinde değişiklik yapılarak sokak röportajları ve bölgesel bilgilendirmeler getirilmiştir. Program her cumartesi 11:00–12:00 saatleri arasında yapılmıştır.

2009 Yılında Basında Yer Alan Haberler

2009 yılında ulusal basında 493 adet, yerel basında 354 adet DASK ve Zorunlu Deprem Sigortası’na ilişkin haber yayımlanmıştır.

Sempozyum, Konferanslar ve Eğitim Çalışmaları

- 16 Ocak 2009 ODTÜ 11. Yuvarlak Masa Toplantısı
- 11 Haziran 2009 ITU -TIEMS 16. Annual Conference
- 06-07 Temmuz 2009 UNESCO IPRED WORKSHOP–ITU
- 14 Ağustos 2009 Güvenli Yaşam Gönüllüleri Sempozyumu
- 17-19 Ağustos 2009 Kocaeli Üniversitesi Uluslararası Deprem Sempozyumu
- 10-12 Eylül 2009 1509 Marmara Depremi Sempozyumu
- 08-10 Aralık 2009 Uluslararası Sismik Riskin Azaltılması Konferansı

Kurum ve Kuruluşlara Sosyal Duyarlılık Kapsamında Gönderilen Bilgilendirme Yazıları

Zorunlu Deprem Sigortası’nın yaygınlaştırılması amacı ile Haziran 2009’da 512 kamu kurumu, federasyon, birlik, banka ve odalara ZDS ve DASK hakkında bilgilendirme yazıları gönderilmiş ve destekleri istenmiştir.



Aylık Dergiler

Türkiye Sigorta ve Reasürans Şirketleri Birliği'nin çıkarmış olduğu Birlik'ten dergisinde düzenli olarak her ay makalelerimiz yer almaktadır. Kurum İdarecisi tarafından çıkartılan sektörel ve şirket içi bilgilerin paylaşıldığı Sigorta Postası Dergisi'nde haber ve makalelerimiz yayımlanmıştır.

Diyanet İşleri Başkanlığı ile İşbirlikleri

Diyanet İşleri Başkanlığı ile Doğal Afet Sigortaları Kurumu arasında yapılan görüşmeler sonrasında, Aralık 2009 tarihinde 7 il ve 16 ilçe müftülüğünde halka dağıtılmak üzere 2.000.000 adet broşür ve 5.000 adet afiş DASK tarafından müftülüklerle teslim edilmiştir.

Hürriyet Treni Projesi

● Hürriyet Gazetesi ve TCDD işbirliğiyle hayata geçirilen ve ziyaret edilen illerde yerel idarelerle işbirliği içinde halk bilincini yaygınlaştırmayı amaçlayan "Hürriyet Hakkımızdır, Tren Özgürlüktür" projesinde DASK "Sürdürülebilir yaşam hakkı: Deprem geçecek, hayat devam edecek" temasıyla yer aldı.

● Hürriyet Treni'nin vagonlarından biri DASK logosu ve "Deprem geçecek, hayat devam edecek" sloganını içeren bir tasarımla giydirilerek, 50 gün boyunca 45 kenti kapsayan Türkiye turunda DASK tarafından seminer ve toplantılar düzenlemiştir. Trende vali ve belediye başkanları başta olmak üzere yerel idarecilerle toplantılar yapılmıştır.

Hürriyet Treni projesinde yer alınırken amaç şu şekilde belirlenmiştir:

- Anadolu'da DASK'ın ve Zorunlu Deprem Sigortası'nın bilinirliğini artırmak
- Zorunlu Deprem Sigortası'na ilişkin bilinç oluşturmak
- Yerel yöneticilerle ilişki tesis etmek, destek talep etmek
- İstasyon etkinliklerinde halkla doğrudan temas kurmak
- Hürriyet'te "Hürriyet Treni" logolu haberler içinde yer almak
- Grubun diğer gazete, TV ve web sitelerinde yansıma bulmak



DASK Gönüllüleri, iş, sanat, medya, akademi ve spor dünyasından sevilen ve güvenilir isimlerin katılımıyla genişlemeye devam ediyor.



Kısa Film Yarışması

İletişim planımız çerçevesinde halkı bilinçlendirmek, kamuoyu nezdinde bilinirliğimizi ve farkındalığı artırmak amacıyla yaptığımız iletişim ve tanıtım çalışmaları kapsamında, Büyük Marmara Depremi'nin 10'uncu yılı olan 2009 yılında Türkiye'nin geleceği olan üniversite öğrencileri nezdinde "Üniversiteler Arası Kısa Film Yarışması" düzenlenmiştir. Amaç, akademisyenler ve öğrencileri de bu film sayesinde kampanyamıza dahil etmek ve konu hakkındaki bilinirliği artırmak olup, metrolarda afiş ilanları, radyo ilanları ve internet ilanları ile de desteklenmiştir. Yarışmanın birincisi Ankara Üniversitesi öğrencisinin çekmiş olduğu "Önlem" isimli kısa film olmuştur. Ödül Töreni 12 Ağustos 2009 İstanbul Valiliği İl Afet Acil Durum Merkezi'nde gerçekleştirilmiştir.

www.dask.gov.tr

Depremden sonra, yarından önce...

Üniversiteler arası Kısa Film Yarışması
5 MAYIS - 25 HAZİRAN 2009

10 yıl önceydi...
Çok kısaydı, etkisi çok uzun sürdü.
Bu 10 yılı anlatın, kısa olsun,
etkisi çok uzun sürsün.

ÖDÜLLER

1. Apple MacBook Pro 2.5 Ghz / 4 GB
SONY HVR-HD1000E

2. Apple MacBook Pro 2.4 Ghz / 2 GB

3. Apple Mac 20" 2.66 Ghz / 2 GB

1. Mansiyon Ödülü
SONY DCR Dijital Kamera

2. Mansiyon Ödülü iPod touch 16 GB

İlk üçe giren öğrencilerin fakültelerine: SONY HVR-HD1000E

MARMARA DEPREMİNİN 10. yılı

dask
DOĞAL
AFET
SİGORTALARI
KURUMU

1.3.7 Kurum Faaliyetlerini Hızlandırıcı ve Sağlıklı Bir Yapının İşleyişini Sağlayan Projeler

Eksper Eğitim Çalışması

Afet Acil Eylem Planı'nın geliştirilmesinde önemli bir bölümü teşkil eden eksper eğitim çalışmalarına 2008 yılı itibarıyla başlanmıştır. Doğal Afet Sigortaları Kurumu olarak Afet Acil Eylem Planı çalışmaları çerçevesinde eksper kaynağının artırılması ve eğitimlerinin yeniden yapılandırılması ihtiyacı oluşmuştur.

Eksper kaynağının genişletilmesi için sadece sigorta eksperlerinin değil, aynı zamanda inşaat mühendislerinin ve mimarların da Zorunlu Deprem Sigortası ekspertizi yapabilmeleri konusunda çalışmalar devam etmektedir. Bu kapsamda eksper eğitimlerinin hem yapı bilgisini hem de sigorta ve hasar uygulamalarını kapsamasını sağlayacak şekilde bir çalışma yapılmaktadır. Eğitim çalışması Türk Sigorta Enstitüsü Vakfı ile gerçekleştirilmektedir.

Eğitimin hedef kitlesi;

1. Mevcut DASK Ekspertiz belgesi olan eksperler,
2. Bu belgeyi almayı amaçlayan yangın branşı eksperlik belgesi olan eksperler,
3. İnşaat mühendisleri ve mimarlar şeklindedir.

1.3.8 Mal ve Hizmet Satın Alımlarla İlgili Komisyon Çalışmaları ve Operasyonel Adetler

Kurum ihtiyaçlarının temininde, 587 sayılı Kanun Hükmünde Kararname ve Doğal Afet Sigortaları Kurumu Yönetim Kurulu Çalışma Usul ve Esasları Hakkında Yönetmelik hükümlerine göre mal ve hizmet satın alınması esastır. Bu kapsamda ihtiyaçların temini için, 31.12.2009 itibarıyla 10 defa mal ve hizmet alımına ilişkin komisyon gerçekleştirilmiştir.

Kurumun operasyonel işleri kapsamında sigortalılara ve vatandaşlara elektronik posta ile verilen cevaplar 2009 itibarıyla 8.808 adettir. Bunun yanında kuruma sigortalılar, vatandaşlar, çeşitli kurum ve kuruluşlardan gelen yazılar ise 4.248 adet olup, cevap verilen yazılar 5.610 adede ulaşmıştır.

1.3.9 Hasar Tespiti ve Tazminat Ödemeleri

Hasar tespit işlemleri, DASK adına görevlendirilen bağımsız hasar tespit görevlilerince yerine getirilmektedir. Bu tespitlerin sonucunda belirlenen tazminat ödemeleri de doğrudan DASK tarafından yapılmaktadır.

Depremlere Göre Tazminat Ödemeleri:

• Uygulamanın başladığı 27 Eylül 2000 tarihinden itibaren toplamda 271 deprem sonucunda açılan 10.668 adet dosya için 20.184.542 TL ödeme yapılmıştır.

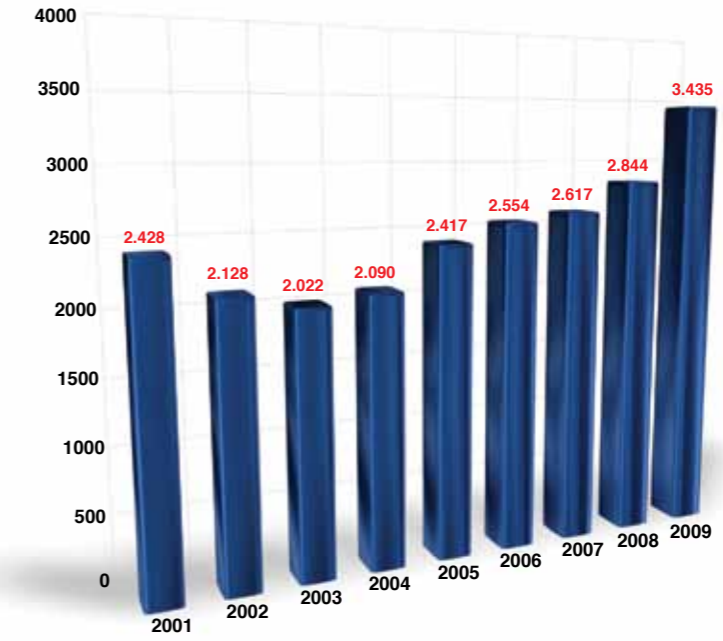
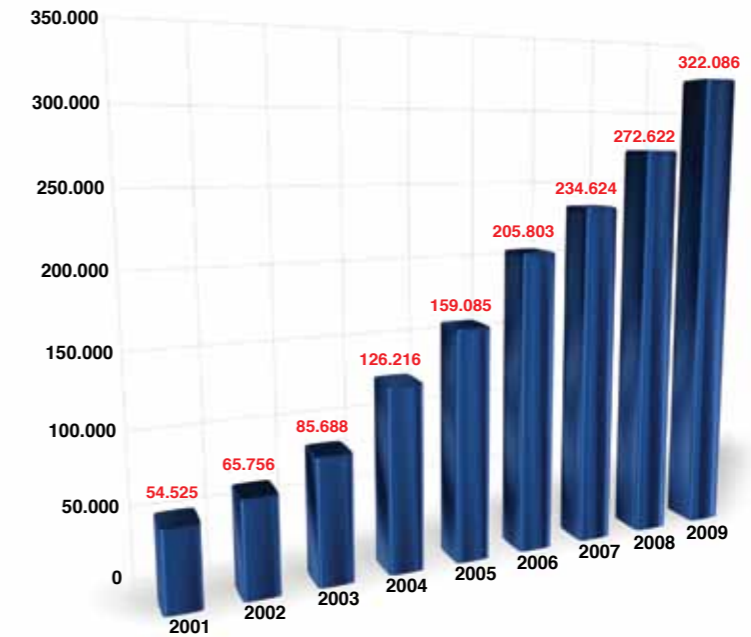
• 2009 yılında ise 33 deprem sonucunda açılan 237 adet dosya için 440.795 TL ödeme yapılmıştır.

Ödenen Hasar Tazminatlarının %97'si kısmi hasar:

Bugüne kadar yapılan hasar ödemelerinde toplam 10.668 hasar dosyasında %3'lük bir oran ile poliçe teminatı esas alınarak tam hasar ödemesi yapılmıştır. Tazminat ödemelerinin %97'si küçük ve orta ölçekli depremler nedeni ile konutlarda meydana gelen yıkıma neden olmayan onarım ve tamir masraflarıdır.

Yıllara Göre Tazminat Ödemeleri:

YILLARA GÖRE HASAR ÖDEMELERİ (31.12.2009)			
YIL	DEPREM SAYISI	DOSYA SAYISI	ÖDEME (TL)
2000	1	6	23.022
2001	17	338	127.497
2002	21	1.558	2.284.835
2003	20	2.504	5.203.990
2004	31	587	768.927
2005	41	3.488	8.107.968
2006	22	499	1.296.871
2007	42	980	1.372.381
2008	43	471	558.256
2009	33	237	440.795
TOPLAM	271	10.668	20.184.542

2.1 Yıllar Bazında Poliçe Üretimleri**ZORUNLU DEPREM SİGORTASI YILLAR BAZINDA POLİÇE ADETLERİ (000 ADET)****ZORUNLU DEPREM SİGORTASI YILLAR BAZINDA POLİÇE PRIMLERİ (000 TL)**

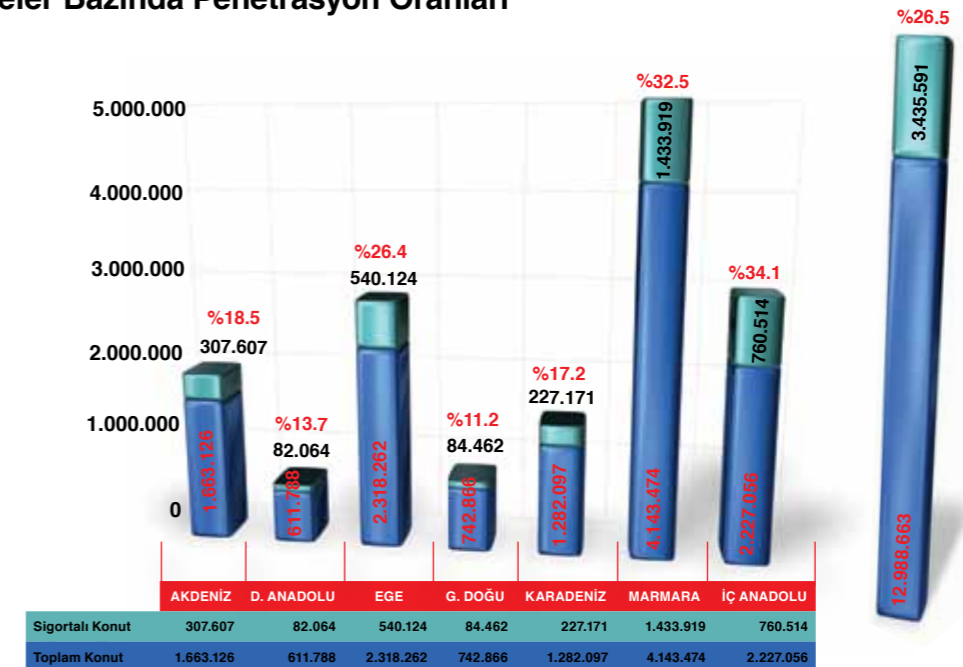
2.2 Şirket Poliçe Üretimleri

ZDS POLİÇE ÜRETİM RAPORU (31.12.2009 TARİHİ İTİBARIYLA)					
ŞİRKETLERE GÖRE ÜRETİM	2008		2009		Poliçe Artış %
	Poliçe Adedi	Poliçe Oranı %	Poliçe Adedi	Poliçe Oranı %	
AXA SİGORTA A.Ş.	367.757	12,9	462.282	13,5	25,7
ANADOLU SİGORTA A.Ş.	356.581	12,5	405.417	11,8	13,7
GROUPAMA SİGORTA A.Ş.	311.523	11,0	391.421	11,4	25,7
GÜNEŞ SİGORTA A.Ş.	264.815	9,3	292.205	8,5	10,3
AKSİGORTA A.Ş.	216.132	7,6	282.747	8,2	30,8
ALLIANZ SİGORTA A.Ş.	159.837	5,6	180.732	5,3	13,1
ERGOİSVİÇRE SİGORTA A.Ş.	154.077	5,4	180.182	5,2	16,9
YAPI KREDİ SİGORTA A.Ş.	140.758	5,0	161.564	4,7	14,8
FİBA SİGORTA A.Ş.	113.963	4,0	137.312	4,0	20,5
EUREKO SİGORTA A.Ş.	109.983	3,9	131.585	3,8	19,6
BİRLİK SİGORTA A.Ş.	98.665	3,5	124.953	3,6	26,6
RAY SİGORTA A.Ş.	91.494	3,2	97.449	2,8	6,5
MAPFRE GENEL SİGORTA A.Ş.	67.833	2,4	86.111	2,5	27,0
AVIVA SİGORTA A.Ş.	75.345	2,6	84.311	2,5	11,9
HDI SİGORTA A.Ş.	57.635	2,0	82.336	2,4	42,9
IŞIK SİGORTA A.Ş.	48.047	1,7	64.365	1,9	34,0
GÜVEN SİGORTA T.A.Ş.	62.762	2,2	59.427	1,7	-5,3
ZURICH SİGORTA A.Ş.	30.551	1,1	40.262	1,2	31,8
HÜR SİGORTA A.Ş.	18.314	0,6	38.510	1,1	110,3
ANKARA SİGORTA A.Ş.	36.318	1,3	37.667	1,1	3,7
GENERALİ SİGORTA A.Ş.	29.020	1,0	28.387	0,8	-2,2
SBN SİGORTA A.Ş.	12.589	0,4	21.282	0,6	69,1
DUBAI GROUP SİGORTA A.Ş.	13	0,0	20.847	0,6	0,0
LIBERTY SİGORTA A.Ş.	15.853	0,6	13.421	0,4	-15,3
EURO SİGORTA A.Ş.	1.450	0,1	6.348	0,2	337,8
CHARTIS SİGORTA A.Ş.	2.210	0,1	3.168	0,1	43,4
DEMİR SİGORTA A.Ş.	27	0,0	823	0,0	0,0
TÜRK NİPPON SİGORTA A.Ş.	-	0,0	477	0,0	0,0
TOPLAM	2.843.552	100,0	3.435.591	100,0	20,8

2.3 Aylar Bazında Poliçe Üretimleri

AYLAR	2007 ADET	2008 ADET	2009 ADET	2007 PRİM TL	2008 PRİM TL	2009 PRİM TL	2009 ADET ARTIŞ ORANI %	2009 PRİM ARTIŞ ORANI %
OCAK	172.124	218.694	226.242	14.562.216	20.004.371	22.328.687	3,5	11,6
ŞUBAT	200.741	223.428	247.505	17.002.935	20.241.431	23.938.480	10,8	18,3
MART	333.851	338.672	378.733	30.252.408	32.328.137	35.999.970	11,8	11,4
NİSAN	270.447	277.787	342.736	24.416.261	27.086.010	32.294.872	23,4	19,2
MAYIS	246.191	258.430	442.599	22.134.175	24.974.567	38.383.242	71,3	53,7
HAZİRAN	200.011	225.056	374.740	17.891.360	21.856.253	33.540.139	66,5	53,5
TEMMUZ	181.875	209.214	256.397	16.280.216	20.072.426	23.618.401	22,6	17,7
AĞUSTOS	190.209	201.973	222.279	17.183.065	19.623.518	21.003.604	10,1	7,0
EYLÜL	185.194	207.181	222.145	16.737.238	20.236.951	21.403.268	7,2	5,8
EKİM	185.165	203.879	231.418	17.051.295	19.914.406	22.326.881	13,5	12,1
KASIM	216.428	228.829	224.262	19.821.530	22.098.052	21.541.000	-2,0	-2,5
ARALIK	235.745	250.466	266.535	21.291.225	24.186.846	25.707.625	6,4	6,4
TOPLAM	2.617.981	2.843.609	3.435.591	234.623.923	272.622.968	322.086.169	20,8	18,1

2.4 Bölgeler Bazında Penetrasyon Oranları





2.5 İller Bazında Penetrasyon Oranları

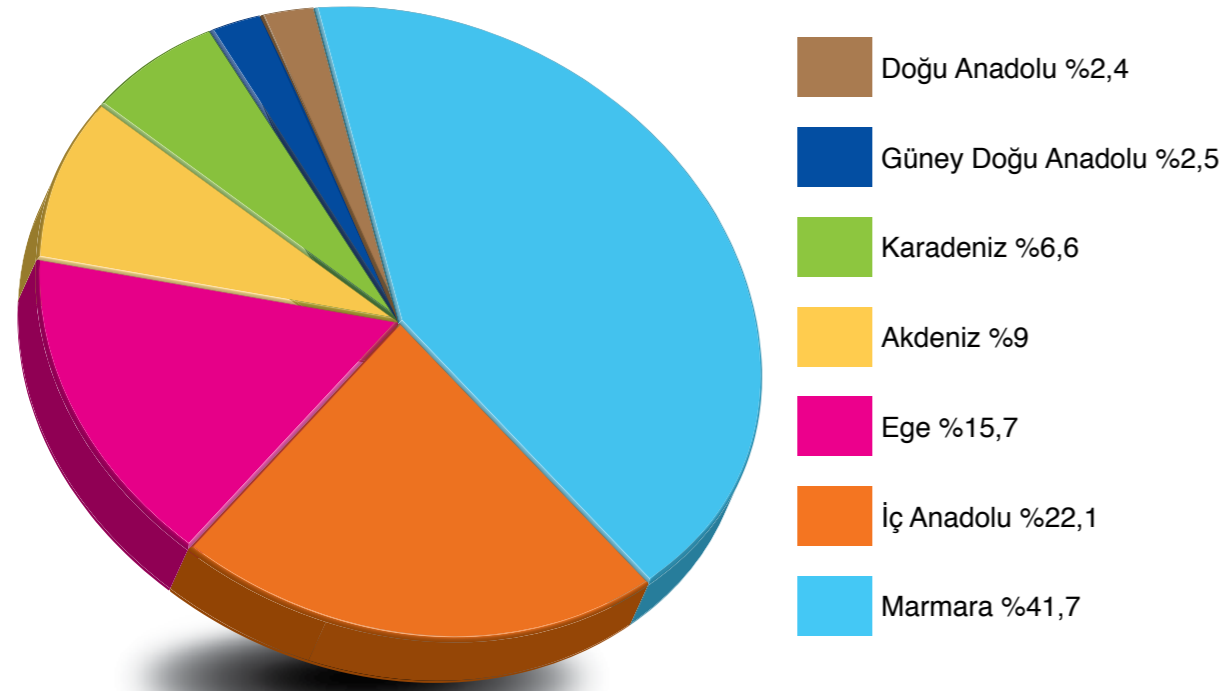
BÖLGELER VE İLLER	TOPLAM KONUT	SİGORTALI KONUT	PENETRASYON ORANLARI%	TEMİNAT	PRİM
EGE BÖLGE	2.045.662	540.124	26,40	30.532.322.595	65.434.137
MUĞLA	155.696	68.761	44,16	3.536.988.670	7.813.344
İZMİR	912.585	270.050	29,59	15.620.412.925	33.653.378
DENİZLİ	187.334	49.678	26,52	3.230.785.995	6.929.144
AYDIN	219.408	62.185	28,34	3.235.111.715	7.218.347
UŞAK	66.125	9.912	14,99	600.398.615	992.781
MANİSA	243.854	37.558	15,40	2.086.932.450	4.656.415
AFYONKARAHİSAR	137.210	24.757	18,04	1.287.208.615	2.472.310
KÜTAHYA	123.450	17.223	13,95	934.483.610	1.698.417
AKDENİZ BÖLGE	1.663.126	307.607	18,50	18.753.710.490	27.630.193
ANTALYA	365.097	112.739	30,88	6.622.452.360	9.368.675
MERSİN	352.147	64.867	18,42	4.241.460.565	3.583.746
ADANA	375.351	57.899	15,43	4.079.707.770	6.274.240
BURDUR	52.018	8.166	15,70	431.253.370	991.860
ISPARTA	97.938	14.991	15,31	777.594.260	1.818.242
HATAY	218.635	29.111	13,31	1.467.156.710	3.301.921
OSMANİYE	68.586	7.988	11,65	462.832.035	964.447
K.MARAŞ	133.354	11.846	8,88	671.253.420	1.327.062
DOĞU ANADOLU BÖLGE	597.554	82.064	13,73	4.939.105.410	9.249.586
ERZİNCAN	41.437	10.709	25,84	587.295.765	1.353.693
TUNCELİ	10.344	1.792	17,32	101.737.675	179.827
ERZURUM	94.248	15.973	16,95	1.000.502.560	1.580.736
KARS	23.646	3.344	14,14	191.044.810	311.207
ELAZIĞ	87.783	15.235	17,36	1.012.879.795	1.660.827
ARDAHAN	6.463	906	14,02	49.244.715	74.218
MALATYA	123.573	16.138	13,06	1.047.732.240	2.267.183
VAN	64.081	5.205	8,12	313.759.265	531.478
AĞRI	32.921	2.691	8,17	109.019.150	206.181
İĞDIR	16.553	1.187	7,17	70.924.625	117.952
BİTLİS	28.919	3.267	11,30	159.848.025	310.806
MUŞ	28.815	1.455	5,05	63.902.160	145.726
HAKKARİ	16.314	941	5,77	45.208.525	112.564
BİNGÖL	22.458	3.221	14,34	186.006.100	397.186
GÜNEYDOĞU ANADOLU BÖLGE	757.098	84.462	11,16	5.273.943.700	6.496.899
GAZİANTEP	223.694	29.818	13,33	2.047.506.510	1.883.870
DİYARBAKIR	160.281	18.763	11,71	1.220.629.425	1.992.287
ŞANLIURFA	126.916	14.823	11,68	818.673.865	801.632
ADİYAMAN	60.552	7.393	12,21	438.278.175	753.150
KİLİS	16.318	1.459	8,94	73.975.215	81.841
MARDİN	70.134	5.679	8,10	316.237.710	318.200
SİİRT	24.195	1.962	8,11	91.376.525	220.545
BATMAN	44.462	3.753	8,44	226.537.935	370.449
ŞIRNAK	30.547	812	2,66	40.728.340	74.926

MARMARA BÖLGE	4.416.073	1.433.919	32,47	85.172.054.410	157.770.755
YALOVA	64.227	28.384	44,19	1.510.823.455	3.146.496
İSTANBUL	2.714.462	932.408	34,35	56.363.412.520	103.751.732
TEKİRDAĞ	178.113	65.792	36,94	3.979.967.540	4.731.776
KIRKLARELİ	66.520	17.889	26,89	1.069.143.070	724.464
EDİRNE	75.983	24.972	32,87	1.401.817.855	1.313.740
KOCAELİ	281.663	90.190	32,02	5.431.905.760	11.224.748
SAKARYA	125.109	46.409	37,09	2.725.625.405	5.826.115
ÇANAKKALE	90.302	27.165	30,08	1.444.547.995	3.200.151
BALIKESİR	272.600	74.130	27,19	3.733.907.665	8.198.950
BURSA	512.158	119.078	23,25	7.085.203.825	14.831.658
BİLECİK	34.937	7.502	21,47	425.699.320	820.925
İÇ ANADOLU	2.227.055	760.514	34,15	43.697.618.670	35.938.643
ANKARA	902.900	509.708	56,45	29.680.079.085	20.484.510
ESKİŞEHİR	166.174	55.049	33,13	2.729.532.530	4.402.526
ÇANKIRI	34.893	6.516	18,67	290.159.790	646.054
KAYSERİ	218.896	54.004	24,67	3.282.059.920	2.964.894
KIRŞEHİR	44.458	8.538	19,20	362.290.280	856.051
SİVAS	93.719	17.760	18,95	969.526.230	1.037.228
NEVŞEHİR	60.670	8.713	14,36	409.323.855	449.352
KARAMAN	44.706	6.444	14,41	405.308.645	237.172
KONYA	375.915	59.826	15,91	3.658.352.320	2.972.900
AKSARAY	65.232	11.118	17,04	665.787.555	403.503
NİĞDE	63.806	8.665	13,58	491.908.115	346.704
YOZGAT	89.145	8.435	9,46	431.520.225	492.313
KIRIKKALE	66.542	5.738	8,62	321.770.120	645.437
KARADENİZ BÖLGE	1.282.096	227.171	17,72	12.833.351.540	19.595.166
BOLU	38.918	20.528	52,75	1.213.269.280	2.513.201
DÜZCE	29.758	12.386	41,62	701.851.265	1.483.013
AMASYA	60.760	10.094	16,61	516.575.685	1.176.162
SİNOP	32.290	6.005	18,60	313.961.445	309.866
KASTAMONU	55.919	12.052	21,55	683.169.330	1.298.963
ÇORUM	91.638	21.346	23,29	1.245.477.800	2.043.794
ZONGULDAK	114.260	16.855	14,75	980.368.550	1.690.762
SAMSUN	204.034	30.663	15,03	1.674.042.720	2.561.462
BARTIN	23.942	4.569	19,08	236.468.175	529.559
KARABÜK	45.380	6.831	15,05	375.026.860	798.438
TRABZON	156.089	28.018	17,95	1.650.979.770	1.141.787
ORDU	130.823	18.105	13,84	1.057.423.280	1.168.201
ARTVİN	24.152	3.748	15,52	206.515.305	180.754
GİRESUN	76.527	11.436	14,94	617.328.210	517.621
TOKAT	106.952	14.514	13,57	753.456.590	1.658.708
RİZE	60.778	5.737	9,44	357.285.170	243.111
GÜMÜŞHANE	20.782	2.192	10,55	117.423.585	155.408
BAYBURT	9.095	2.092	23,00	132.728.520	124.356
TÜRKİYE GENEL	12.988.664	3.435.861	26,45	201.202.106.815	322.115.380

*DİE 2000 Yılı Konut Sayımları esas alınmıştır.

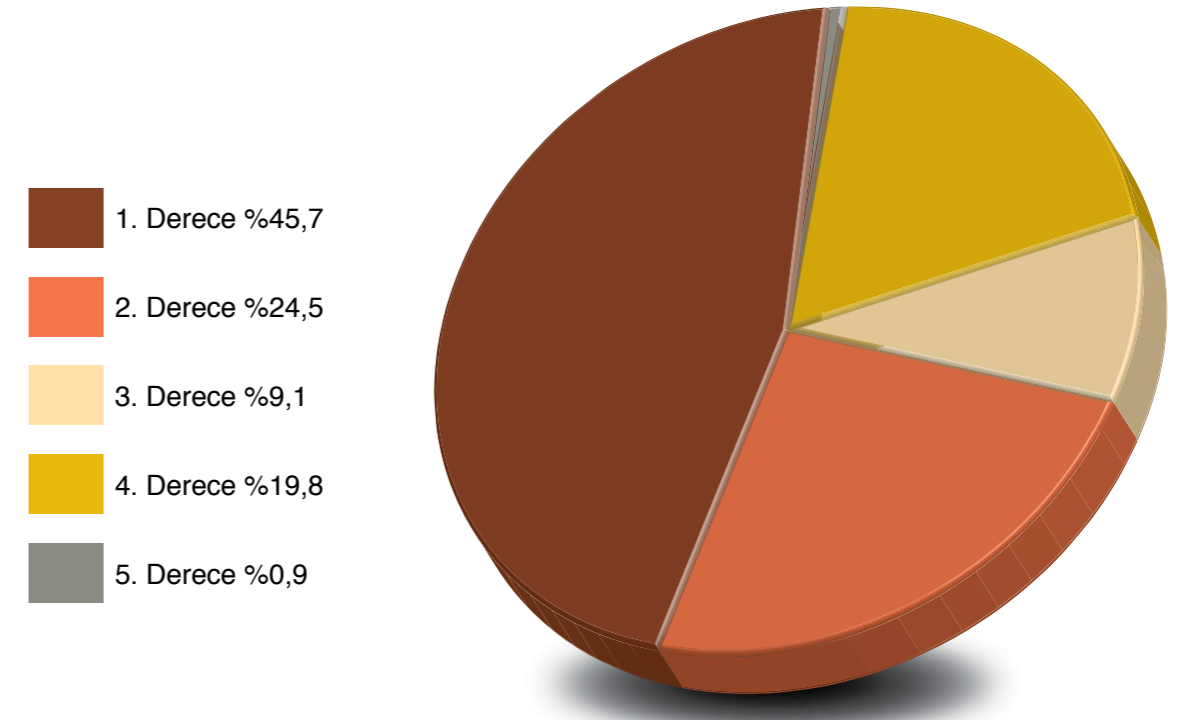


2.6 Bölgeler Bazında Poliçe Dağılımı



BÖLGELERE GÖRE ÜRETİM	Poliçe Adedi	Oran (%)	Prim (TL)	Oran (%)
Akdeniz	307.607	9,0	27.630.193	8,6
Doğu Anadolu	82.064	2,4	9.249.586	2,9
Ege	540.111	15,7	65.433.144	20,3
Güney Doğu Anadolu	84.462	2,5	6.496.899	2,0
İç Anadolu	760.514	22,1	35.938.643	11,2
Karadeniz	227.154	6,6	19.593.165	6,0
Marmara	1.433.679	41,7	157.744.539	49,0
TOPLAM	3.435.591	100,0	322.086.169	100,0

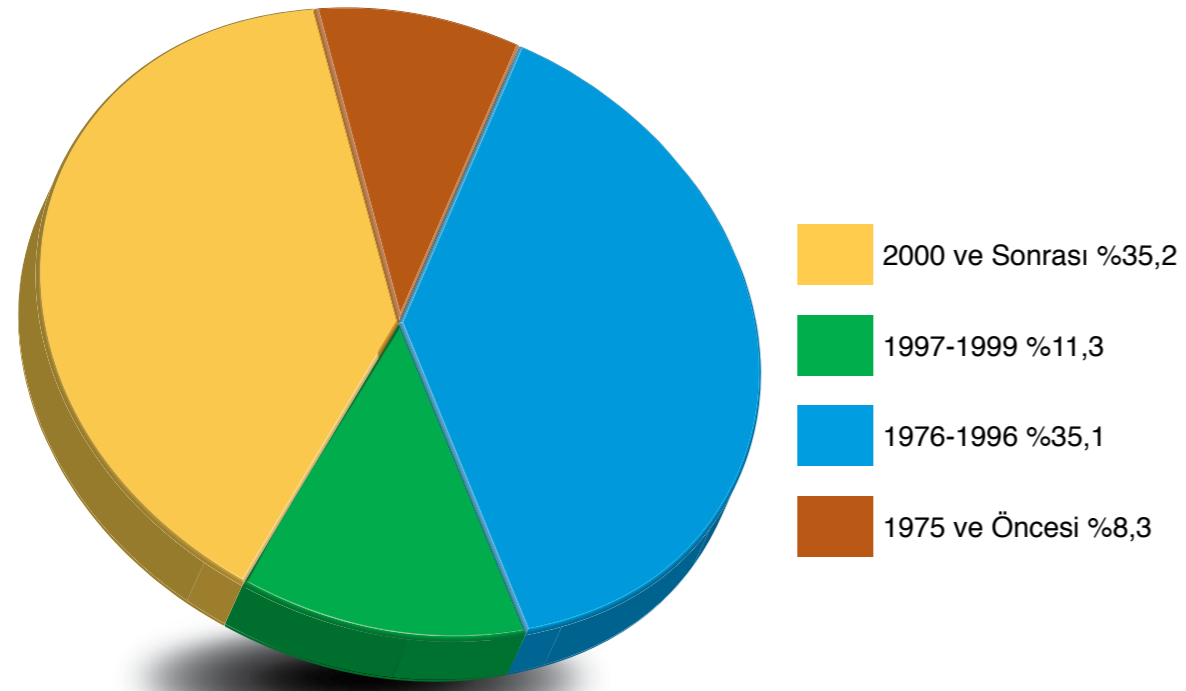
2.7 Risk Bölgesi Bazında Poliçe Dağılımı



RİSK BÖLGELERİNE GÖRE ÜRETİM	Poliçe Adedi	Oran (%)	Prim (TL)	Oran (%)
1. Derece	1.568.429	45,7	194.884.051	60,5
2. Derece	842.946	24,5	80.651.399	25,0
3. Derece	313.128	9,1	18.454.902	5,7
4. Derece	681.662	19,8	27.089.840	8,4
5. Derece	29.426	0,9	1.005.975	0,3
TOPLAM	3.435.591	100,0	322.086.169	100,0

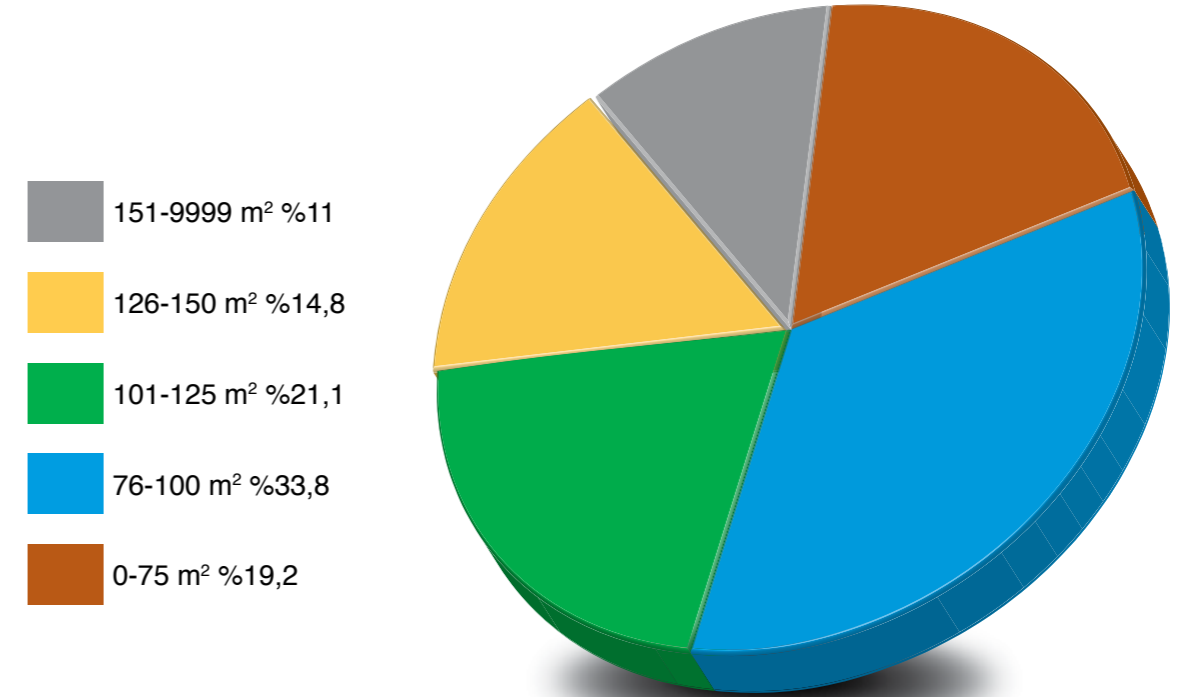


2.8 Bina İnşa Yılı Bazında Poliçe Dağılımı



BİNA İNŞAA YILINA GÖRE ÜRETİM	Poliçe Adedi	Oran (%)	Prim (TL)	Oran (%)
1975 ve Öncesi	284.500	8,3	24.420.171	7,6
1976-1996 Arası	1.206.321	35,1	113.877.173	35,4
1997-1999 Arası	386.943	11,3	38.029.684	11,8
2000 ve Sonrası	1.557.827	45,3	145.759.141	45,3
TOPLAM	3.435.591	100,0	322.086.169	100,0

2.9 Bina Yüzölçümü Bazında Poliçe Dağılımı



BİNA YÜZÖLÇÜMÜNE GÖRE ÜRETİM	Poliçe Adedi	Oran (%)	Prim (TL)	Oran (%)
75 m² altı	659.172	19,2	36.454.756	11,3
76-100 m²	1.162.403	33,8	93.286.548	29,0
101-125 m²	725.348	21,1	72.794.833	22,6
126-150 m²	509.315	14,8	59.132.831	18,4
150 m² üzeri	379.353	11,0	60.417.199	18,8
TOPLAM	3.435.591	100,0	322.086.169	100,0



3 Denetim Raporu

DOĞAL AFET SİGORTALARI KURUMU 31 ARALIK 2009 İTİBARIYLA BİLANÇO

(Tutarlar aksi belirtilmedikçe Türk Lirası (TL) olarak ifade edilmiştir.)

PRICEWATERHOUSECOOPERS

Başaran Nas Bağımsız Denetim ve Serbest Muhasebeci Mali Müşavirlik A.Ş.
a member of
PricewaterhouseCoopers
BJK Plaza, Süleyman Seba Caddesi
No:48 B Blok Kat:9 Akarlar
Beşiktaş 34357 İstanbul-Türkiye
www.pwc.com/tr
Telephone +90 (212) 326 6060
Facsimile +90 (212) 326 6050

BAĞIMSIZ DENETİM RAPORU

Doğal Afet Sigortaları Kurumu
Yönetim Kurulu'na

1. Doğal Afet Sigortaları Kurumu'nun ("DASK" veya "Kurum") 31 Aralık 2009 tarihli ilişikteki bilançosunu, aynı tarihte sona eren yıla ait kapsamlı gelir tablosunu, net varlık değişim tablosunu ve nakit akım tablosunu, önemli muhasebe politikalarının özetini ve diğer dipnotlarını denetlemiştir.

Finansal Tablolara İlgili Olarak Kurum Yönetim Kurulu'nun Sorumluluğu

2. Kurum Yönetim Kurulu finansal tabloların Uluslararası Finansal Raporlama Standartları'na uygun olarak hazırlanmasından ve doğru bir şekilde sunumundan sorumludur. Bu sorumluluk, finansal tabloların hata veya hileden kaynaklanan önemli yanlışlıklar içermeyecek biçimde hazırlanmasını ve doğru olarak sunulmasını sağlamak amacıyla gerekli iç kontrol sisteminin tasarlanmasını, uygulanmasını ve devam ettirilmesini, mevcut koşullar altında makul muhasebe tahminlerinin yapılmasını, uygun muhasebe politikalarının seçilmesini ve uygulanmasını içermektedir.

Bağımsız Denetim Kuruluşu'nun Sorumluluğu

3. Sorumluluğumuz, yaptığımız bağımsız denetime dayanarak finansal tablolar hakkında görüş bildirmektir. Bağımsız denetimimiz, Uluslararası Denetim Standartları'na uygun olarak gerçekleştirilmiştir. Bu standartlar, etik ilkelere uyulmasını ve bağımsız denetimin, finansal tablolarda önemli bir hata bulunmadığı hususunda makul bir güvence sağlamak üzere planlanarak yürütülmesini gerektirmektedir.

Denetim, finansal tablolardaki tutarlar ve açıklamalarla ilgili destekleyici kanıt toplamak amacıyla, denetim tekniklerinin kullanılmasını içermektedir. Denetim tekniklerinin seçimi, finansal tabloların, hata veya hileden kaynaklanıp kaynaklanmadığı hususu da dahil olmak üzere, önemli yanlışlık içerip içermediğine dair risk değerlendirmesini de kapsayacak şekilde, denetçinin kanaatine göre yapılır. Bu risk değerlendirmesinde, Kurum'un finansal tabloların hazırlanması ve doğru sunumu ile ilgili iç kontrol sistemi göz önünde bulundurulmakla birlikte, amaç iç kontrol sisteminin etkinliği hakkında görüş vermek değil, mevcut koşulların gerektirdiği denetim tekniklerini geliştirmektir. Denetim, aynı zamanda Kurum yönetimi tarafından uygulanan muhasebe politikalarının uygunluğu ve yapılan muhasebe tahminlerinin makullüğünün yanında finansal tabloların genel sunuş şeklinin değerlendirilmesini de içermektedir.

Elde ettiğimiz denetim kanıtlarının, görüşümüzün oluşturulmasına yeterli ve uygun bir dayanak oluşturduğuna inanıyoruz.

PRICEWATERHOUSECOOPERS

Görüş

4. Görüşümüze göre, ilişikteki finansal tablolar, Doğal Afet Sigortaları Kurumu'nun 31 Aralık 2009 tarihi itibarıyla finansal durumunu, aynı tarihte sona eren yıla ait finansal performansını ve nakit akımlarını, tüm önemli taraflarıyla, Uluslararası Finansal Raporlama Standartları'na uygun olarak doğru bir biçimde yansıtmaktadır.

Başaran Nas Bağımsız Denetim ve Serbest Muhasebeci Mali Müşavirlik A.Ş.
a member of
PricewaterhouseCoopers

Talar Gül, SMMM
Sorumlu Ortak Başdenetçi

İstanbul, 8 Haziran 2010



DOĞAL AFET SİGORTALARI KURUMU 31 ARALIK 2009 TARİHİ İTİBARIYLA BİLANÇO

(Tutarlar aksi belirtilmedikçe Türk Lirası (TL) olarak ifade edilmiştir.)

3.1 Bilançolar

	Not	2009	2008
VARLIKLAR			
Nakit ve nakit benzeri varlıklar	5	944,571,860	841,843,397
Finansal varlıklar	4 ve 6	241,806,754	89,956,621
Prim alacakları	7	21,369,404	19,378,297
Ertelenmiş komisyon giderleri	15	26,053,643	22,335,589
Diğer varlıklar	8	70,619,066	64,893,742
Maddi duran varlıklar, net	9	712,047	1,105,927
Toplam varlıklar		1,305,132,774	1,039,513,573
YÜKÜMLÜLÜKLER VE NET VARLIKLAR			
Uzun vadeli kredilerin kısa vadeli kısımları	10	21,899,761	15,667,449
Diğer kısa vadeli borçlar	11	66,904,574	72,855,141
Kazanılmamış primler karşılığı	12	153,503,546	133,734,228
Muallak hasar ve tazminat karşılığı	12	597,489	937,366
Uzun vadeli krediler	10	44,789,499	64,251,060
Toplam yükümlülükler		287,694,869	287,445,244
Makul değer fonu		859,826	705,688
Birikmiş fon rezervi		1,016,578,079	751,362,641
Toplam net varlıklar		1,017,437,905	752,068,329

Takip eden notlar finansal tabloların tamamlayıcı parçasını oluştururlar.

DOĞAL AFET SİGORTALARI KURUMU 31 ARALIK 2009 TARİHİNDE SONA EREN YILA AİT KAPSAMLI GELİR TABLOSU

(Tutarlar aksi belirtilmedikçe Türk Lirası (TL) olarak ifade edilmiştir.)

3.2 Kapsamlı Gelir Tablosu

	Not	2009	2008
GELİRLER			
Kazanılmış prim gelirleri	13	302,321,300	254,687,912
Toplam sigortacılık gelirleri		302,321,300	254,687,912
GİDERLER			
Reasürans giderleri		(79,625,975)	(79,887,634)
Komisyon giderleri	15	(56,333,876)	(48,431,803)
Gerçekleşen hasarlar	14	(248,204)	(1,531,633)
Toplam sigortacılık giderleri		(136,208,055)	(129,851,070)
Sigortacılık gelirleri, net		166,113,245	124,836,842
Genel yönetim giderleri	16	(7,136,063)	(4,952,784)
Faaliyet kârı		158,977,182	119,884,058
Finansal gelirler, net	17	106,238,256	108,302,713
Fon rezervi artışı		265,215,438	228,186,771
DİĞER KAPSAMLI GELİRLER			
Makul değer fonu artışı		154,138	707,084
Kapsamlı fon rezervi artışı		265,369,576	228,893,855

Takip eden notlar finansal tabloların tamamlayıcı parçasını oluştururlar.



DOĞAL AFET SİGORTALARI KURUMU
31 ARALIK 2009 TARİHİ İTİBARIYLA NET VARLIKLAR DEĞİŞİM TABLOSU
(Tutarlar aksi belirtilmedikçe Türk Lirası (TL) olarak ifade edilmiştir.)

3.3 Net Varlıklar Değişim Tabloları

	Makul değer fonu	Birikmiş fon rezervi	Toplam
1 Ocak 2008	(1,396)	523,175,870	523,174,474
Makul değer fonu artışı	707,084	-	707,084
Fon rezervi artışı	-	228,186,771	228,186,771
31 Aralık 2008	705,688	751,362,641	752,068,329
Makul değer fonu artışı	154,138	-	154,138
Fon rezervi artışı	-	265,215,438	265,215,438
31 Aralık 2009	859,826	1,016,578,079	1,017,437,905

Takip eden notlar finansal tabloların tamamlayıcı parçasını oluştururlar.

DOĞAL AFET SİGORTALARI KURUMU
31 ARALIK 2009 TARİHİ İTİBARIYLA NAKİT AKIM TABLOSU
(Tutarlar aksi belirtilmedikçe Türk Lirası (TL) olarak ifade edilmiştir.)

3.4 Nakit Akım Tablosu

	Not	2009	2008
İşletme faaliyetlerine ilişkin nakit akımı			
Fon rezervi artışı		265,215,438	228,186,771
Yapılan düzeltmeler:			
Amortisman ve tükenme payları	9	404,436	189,071
Yatırımlardan elde edilen net gelirler		(111,321,423)	(123,606,776)
Faiz giderleri	17	2,954,980	3,526,077
Kredilerle ve nakit ve nakit benzeri varlıklarla ilişkilendirilen kambiyo zararları		792,935	9,542,816
Alacaklardaki artışlar (-)		(1,991,107)	(784,828)
Diğer dönen varlıklardaki artış (-)		(5,725,324)	(13,833,084)
Teknik karşılıklar ve ertelenmiş komisyon giderlerindeki değişim		15,711,387	15,483,372
Diğer kısa vadeli borçlardaki (azalış)/artış		(5,950,567)	10,722,323
İşletme faaliyetlerinden sağlanan net nakit		160,090,755	129,425,742
Yatırım faaliyetlerine ilişkin nakit akımı			
Alınan faiz		87,593,113	110,024,392
Satılmaya hazır finansal varlıklardaki (artış)/azalış		(119,812,674)	15,674,967
Maddi duran varlık alımları		(10,556)	(15,726)
Yatırım faaliyetleriyle ilgili net nakit (çıkışı)/girişi		(32,230,117)	125,683,633
Finansman faaliyetlerine ilişkin nakit akımı			
Kredi ve faiz geri ödemeleri		(15,812,469)	(12,627,455)
Finansman faaliyetlerine ilişkin net nakit çıkışları (-)		(15,812,469)	(12,627,455)
Nakit ve nakit benzeri varlıklardaki net artış		112,048,169	242,481,920
Dönem başı nakit ve nakit benzeri varlıklar		823,725,625	571,811,902
Nakit ve nakit benzeri varlıklarla ilişkilendirilen kambiyo (zararı)/kârı		(1,164,309)	9,431,803
Dönem sonu nakit ve nakit benzeri varlıklar	5	934,609,485	823,725,625

Takip eden notlar finansal tabloların tamamlayıcı parçasını oluştururlar.



3.5 Finansal Tablolara Ait Açıklayıcı Dipnotlar

3.5.1 Not 1 - Kurum'un Organizasyonu ve Faaliyet Konusu

Doğal Afet Sigortaları Kurumu ("DASK" veya "Kurum"), Bakanlar Kurulu'nca kararlaştırılan,

27 Aralık 1999 tarihli Resmi Gazete'de yayımlanan, 587 No'lu Kanun Hükmünde Kararname çerçevesinde sigorta yapmak ve bu Kanun Hükmünde Kararname ile kendisine verilen diğer görevleri yerine getirmek üzere Bakanlık nezdinde kamu tüzel kişiliğini haiz olarak kurulmuştur. Kurum'un temel faaliyeti, meydana gelecek deprem afeti sonucu bina maliklerinin veya intifa hakkı sahiplerinin, binaların ziyai veya hasarlanması nedeniyle uğrayacakları maddi zararlarının karşılanmasını teminen Zorunlu Deprem Sigortası yapmaktır. Kurum, T.C. Başbakanlık Hazine Müsteşarlığı ("Hazine Müsteşarlığı"), Bayındırlık ve İskan Bakanlığı, Türkiye Sigorta ve Reasürans Şirketleri Birliği, Ortadoğu Teknik Üniversitesi, Sermaye Piyasası Kurulu ve Kurum İdarecisi tarafından atanan yedi üyeden oluşan "Doğal Afet Sigortaları Kurumu Yönetim Kurulu" tarafından yönetilir.

Kurum, poliçe satışlarına 27 Eylül 2000 tarihinde başlamıştır.

Kurum'un faaliyetlerinin yürütülmesi işi Hazine Müsteşarlığı tarafından 8 Ağustos 2005 tarihinden itibaren 5 yıl süre ile "Kurum İdarecisi" sıfatıyla Eureka Sigorta A.Ş.'ye devredilmiştir. Devir sözleşmesi beş yıllık süre için yapılmıştır ve aynı usule göre yenilenebilmektedir. Kurum idarecisi, bilgi işlem faaliyetlerinin yürütülmesi, hasar işlemleri, reasürans, pazarlama, muhasebe ve fon yönetimi faaliyetlerini içeren günlük operasyonların yürütülmesi hizmetini sağlamaktadır.

Kurum ve gelirleri her türlü vergi, resim ve harçtan muaftır.

Kurum, 1050 sayılı Muhasebe Umumiye Kanunu, 3346 sayılı Kamu İktisadi Teşebbüsleri ile Fonların Türkiye Büyük Millet Meclisince Denetlenmesinin Düzenlenmesi Hakkında Kanun,

832 sayılı Sayıştay Kanunu, 2886 sayılı Devlet İhale Kanunu ve 6245 sayılı Harcırah Kanunu'na tabi değildir.

Kurumun sigorta primi alacakları, 6183 sayılı Amme Alacaklarının Tahsil Usulü Hakkında Kanun hükümlerine göre tahsil edilir.

Kurumun yıllık hesap, işlem ve harcamaları Hazine Müsteşarlığı tarafından denetlenir.

Kurum'un finansal tabloları, 8 Haziran 2010 tarihinde Yönetim Kurulu tarafından onaylanmıştır.

3.5.2 Not 2 - Finansal Tabloların Sunumuna İlişkin Esaslar

Kurum'un 31 Aralık 2009 itibarıyla finansal tabloları, bu tarih itibarıyla geçerli olan, Uluslararası Muhasebe Standartları Kurulu ("UMSK") tarafından yayımlanan standart ve yorumları kapsayan Uluslararası Finansal Raporlama Standartları'na ("UFRS") uygun olarak hazırlanmıştır.

Kurum, muhasebe defterlerini ve yasal mali tablolarını tabi olduğu 587 No'lu Kanun Hükmünde Kararname'ye uygun olarak Türk Lirası cinsinden hazırlamaktadır. Bu finansal tablolar ise, yasal kayıtlara UFRS uyarınca doğru sunumun yapılması amacıyla gerekli düzeltme ve sınıflandırmalar yansıtılarak düzenlenmiştir.

a) 2009 yılında yürürlüğe giren ve Kurum'un finansal tabloları üzerinde etkisi olan değişiklik ve yorumlar

- UMS 1 (Değişiklik), "Finansal Tabloların Sunumu" (1 Ocak 2009 tarihinden itibaren geçerlidir). Değişiklik, özsermayede kontrol gücü olmayan paylardan kaynaklanan gelir gider değişikliklerinin özkaynaklar değişim tablosunda gösterilmesini engellemekte, kontrol gücü olmayan paylardan kaynaklanan değişikliklerin ana ortaklık paylarından kaynaklanan değişikliklerden ayrı gösterilmesini öngörmektedir. Tüm kontrol gücü olmayan paylardan kaynaklanan değişikliklerin ayrı bir performans tablosunda (kapsamlı gelir tablosu) gösterilmesi öngörülmektedir. Ancak, şirketler tek bir tablo (kapsamlı gelir tablosu) ya da iki tablo (gelir tablosu ve kapsamlı gelir tablosu) sunmak konusunda serbest bırakılmışlardır. Geçmiş dönem bilgilerinin değiştirilmesi ya da yeniden sınıflandırılması durumunda yeniden düzenlenmiş geçmiş dönem bilançosunun karşılaştırmalı dönem sonu bilançosu ile birlikte verilmesi gerekmektedir. Bu kapsamda Kurum, 31 Aralık 2009 ve 2008 tarihlerinde sona eren yıllara ait kapsamlı gelir tablolarını hazırlamış ve sunmuştur.

- UFRS 7, "Finansal Araçlar – Açıklamalar" (Değişiklik) (1 Ocak 2009 tarihinden itibaren geçerlidir). Değişiklik, makul değer ölçümleri ile ilgili açıklayıcı notları artırmış ve likidite riski konusunda mevcut bulunan kuralları sağlamlaştırmıştır. Değişiklik sadece ek açıklamalar getirmektedir.

b) 31 Aralık 2009 itibarıyla geçerli olan ve Kurum faaliyetleriyle ilgili olmayan mevcut standartlarla ilgili değişiklikler ve yorumlar

- UFRS 1 (Değişiklik), "UFRS'nin İlk Defa Uygulanmasına İlişkin İlkeler" ve UMS 27 "Konsolide ve Konsolide Olmayan Finansal Tablolar",

- UFRS 2 (Değişiklik), "Hisse Bazlı Ödemeler",

- UFRS 3 (Değişiklik), "İşletme Birleşmeleri",

- UFRS 5 (Değişiklik), "Satış Amaçlı Elde Tutulan Duran Varlıklar ve Durdurulan Faaliyetler",

- UMS 16 (Değişiklik), "Maddi Duran Varlıklar",

- UMS 19 (Değişiklik), "Çalışanlara Sağlanan Faydalar",

- UMS 20 (Değişiklik), "Devlet Teşvik ve Yardımları",



- UMS 23 (Revize), “Borçlanma Maliyetleri”,
- UMS 27 (Değişiklik), “Konsolide ve Konsolide Olmayan Finansal Tablolar”,
- UMS 28 (Değişiklik), “İştiraklerdeki Yatırımlar”,
- UMS 29 (Değişiklik), “Yüksek Enflasyon Dönemlerinde Finansal Tabloların Düzeltilmesi”,
- UMS 31 (Değişiklik), “Müşterek Yönetime Tabi Ortaklıkların Muhasebeleştirilmesi”,
- UMS 32 (Değişiklik), “Finansal Araçlar: Sunum”, ve UMS 1 (Değişiklik), “Finansal Tabloların Sunumu” - “Satış opsiyonlu finansal araçlar ve tasfiye sürecinde ortaya çıkan yükümlülükler”,
- UMS 38 (Değişiklik), “Maddi Olmayan Duran Varlıklar”,
- UMS 39 (Değişiklik), “Finansal Araçlar: Muhasebeleştirme ve Ölçme”,
- UMS 40 (Değişiklik), “Yatırım Amaçlı Gayrimenkuller”,
- UMS 41 (Değişiklik), “Tarımsal Faaliyetler”,
- UFRYK 15, “Gayrimenkul İnşaat Sözleşmeleri”,
- UFRYK 16, “Yurtdışındaki İşletme ile İlgili Net Yatırımın Finansal Riskten Korunması”,
- UFRYK 17, “Parasal Olmayan Varlıkların Hissedarlara Dağıtımı”,
- UFRYK 18, “Müşterilerden Varlık Transferleri”.

c) 2009 yılında henüz geçerli olmayan ve Kurum tarafından uygulanmamış, mevcut standartlardaki değişiklikler, yeni standartlar ve yorumlar:

- UFRS 3 (Revize), “İşletme Birleşmeleri” (1 Temmuz 2009 tarihinde veya sonrasında başlayan raporlama dönemleri için geçerlidir),
- UMS 38 (Değişiklik), “Maddi Olmayan Duran Varlıklar”, (1 Ocak 2010 tarihinde veya sonrasında başlayan raporlama dönemleri için geçerlidir),

- UMS 36 (Revize), “Varlıklarda Değer Düşüklüğü” (1 Ocak 2010 tarihinde veya sonrasında başlayan raporlama dönemleri için geçerlidir),
- UMS 7 (Revize), “Nakit Akım Tablosu”, (1 Ocak 2010 tarihinde veya sonrasında başlayan raporlama dönemleri için geçerlidir),
- UMS 39 (Değişiklik), “Finansal Araçlar: Muhasebeleştirme ve Ölçme” - Finansal Riskten Korunma İşlemi - (1 Temmuz 2009 tarihinde ve sonrasında başlayan raporlama dönemleri için geçerli olup geriye dönük olarak uygulanır),
- UMS 32 (Değişiklik), “Finansal Araçlar: Sunum”, (1 Şubat 2010 tarihinde veya sonrasında başlayan raporlama dönemleri için geçerlidir),
- UMS 24, (Değişiklik), “İlişkili Taraf Açıklamaları”, (1 Ocak 2011 tarihinde veya sonrasında başlayan raporlama dönemleri için geçerlidir),
- UFRS 9, “Finansal Araçlar”, (Kasım 2009’da yayımlanmış olup 1 Ocak 2013 tarihinde veya sonrasında başlayan raporlama dönemleri için geçerlidir).

Karşılaştırmalı Bilgiler

Cari yıl finansal tabloların sunumu ile uygunluk sağlanması amacıyla karşılaştırmalı bilgilerde cari yıldaki değişikliklere uygun olarak sınıflandırma işlemleri yapılmıştır.

3.5.3 Not 3 - Önemli Muhasebe Politikalarının Özeti

Finansal tabloların UFRS’ye uygun olarak hazırlanması, bazı önemli muhasebe tahminlerinin kullanılmasını gerektirir. Aynı zamanda yönetimin, Kurum’un muhasebe politikalarını belirlerken bazı önemli kararlar alması gerekir. Yönetimin daha fazla takdir kullanması gereken karmaşık konular veya finansal tablolar hazırlanırken kabul edilen önemli varsayımlar ve yapılan tahminler, ilgili muhasebe politikalarında açıklanmıştır.

Finansal tablolar hazırlanırken uygulanan temel muhasebe politikaları aşağıda belirtilmiştir. Bu politikalar, aksi belirtilmedikçe, sunulan yıllar için tutarlı bir şekilde uygulanmıştır.

Prim gelirleri / Komisyon giderleri

Prim gelirleri, yıl içinde tanzim edilen deprem poliçesi primlerinin günlük olarak tahakkuk edilmesi suretiyle muhasebeleştirilmektedir. Prim gelirlerinin poliçe bazında ve gün esasına uygun olarak ertesi yıla sarkan kısmı kazanılmamış primler karşılığı olarak ayrılmıştır. Primlerin kazanılmamış kısmına isabet eden gerçekleşmeyen komisyon giderleri aynı esasa göre ertelenmiştir.



Reasürans giderleri

Kurum, reasürans şirketleri ile imzaladığı, bir veya daha fazla poliçeyle ilgili hasarlara istinaden tazminat koruması sağlayan ve sigorta sözleşmesi olarak sınıflandırılabilen reasürans anlaşmalarını reasürans sözleşmeleri olarak sınıflandırmıştır. Kurum, genel olarak hasar fazlası reasürans anlaşmaları primlerinden oluşan reasürans giderlerini tahakkuk esasına göre muhasebeleştirmektedir.

Hasar fazlası reasürans anlaşmaları yıllık bazda yenilenmekte ve geçmiş yıl kasım ayı ile cari yılın ekim ayı sonuna kadar olan on iki aylık dönemi kapsamaktadır. Dolayısıyla, cari yılda tahakkuk eden reasürans giderleri Ekim 2009 tarihinde sona eren reasürans anlaşmasının 10 aylık, Ekim 2010 tarihinde sona eren reasürans anlaşmasının ise 2 aylık kısmını kapsamaktadır. Cari yılda muhasebeleştirilen reasürans giderleri, ilgili reasürans anlaşmaları uyarınca tahakkuk eden ayarlama primlerinin yanı sıra broker'lara ödenen ve tahakkuk eden aracılık ücretlerini de içermektedir.

Hasarlar

Hasarlar gerçekleştiği dönemde raporlanan tutarlar esas alınarak kayıtlara alınmıştır. Muallak hasar karşılığı, dönem sonu itibarıyla meydana gelmiş hasarlarla ilgili ödenmemiş tüm mükellefiyetlerin toplam maliyeti olarak ayrılmıştır.

Maddi duran varlıklar

Maddi duran varlıklar elde etme maliyetinden birikmiş amortismanın düşülmesi suretiyle gösterilmektedir. Amortisman, maddi duran varlıkların düzeltilmiş değerleri üzerinden tahmin edilen faydalı ömürleri esas alınarak doğrusal amortisman yöntemi kullanılarak hesaplanmaktadır. Maddi duran varlıkların yaklaşık faydalı ömürleri aşağıda belirtilmiştir:

Demirbaşlar 5 yıl

Bir varlığın kayıtlı değeri, ilgili varlığın tahmini geri kazanılabilir değerinden fazla ise, söz konusu varlığın kayıtlı değeri geri kazanılabilir değerine indirilir. Maddi duran varlıkların elden çıkartılması sonucu oluşan kâr veya zarar, kayıtlı değer ile tahsil olunan tutarların karşılaştırılması ile belirlenir ve fon rezervi artışının hesaplamasına dahil edilir.

Bakım ve onarım giderleri, gerçekleştikleri döneme ait gelir tablosunda muhasebeleştirilir. Ancak, maddi duran varlığın kapasitesinin genişletilerek kendisinden gelecekte elde edilecek faydayı artıran nitelikteki yatırım harcamaları, maddi duran varlığın maliyetine dahil edilmektedir.

Finansal varlıklar

Kurum, finansal varlıklarını, "Satılmaya hazır finansal varlıklar", "Makul değer farkı gelir tablosuna yansıtılan finansal varlıklar" ve "Krediler ve alacaklar" olarak sınıflandırmıştır. Finansal varlıkların sınıflandırılması, ilgili varlıkların Kurum yönetimi tarafından satın alma amaçları dikkate alınarak, satın alındıkları tarihlerde kararlaştırılmakta ve raporlama dönemlerinde gözden geçirilmektedir.

a) Satılmaya hazır finansal varlıklar

Satılmaya hazır finansal varlıklar, satılmak üzere elde tutulan veya diğer kategorilerde sınıflandırılmayan türev araç olmayan varlıklardır. Likidite ihtiyacına göre veya faiz oranlarındaki, kurlardaki ve fiyatlardaki değişimler nedeniyle satılabilecek olan ve belirli bir süre gözetilmeksizin elde tutulan varlıklar, satılmaya hazır finansal varlıklar olarak sınıflandırılmıştır.

b) Makul değer farkı gelir tablosuna yansıtılan finansal varlıklar

Kurum tarafından makul değeriyle ölçülen ve gelir tablosuyla ilişkilendiren finansal varlıklar finansal tablolarda "Makul değer farkı gelir tablosuna yansıtılan finansal varlıklar" hesap kalemi altında sınıflandırılmıştır. Makul değeriyle ölçülen ve gelir tablosuyla ilişkilendirilen finansal varlıklar piyasada kısa dönemde oluşan fiyat ve benzeri unsurlardaki dalgalanmalardan kâr sağlama amacıyla elde edilen veya elde edilme nedeninden bağımsız olarak, kısa dönemde kâr sağlamaya yönelik bir portföyün parçası finansal enstrümanlar ile Kurum'un performansını makul değerine göre değerlendirdiği ve bu amaçla alım esnasında bu kategoride sınıflandırdığı finansal enstrümanlardan oluşmaktadır.

c) Krediler ve alacaklar

Krediler ve alacaklar, Kurum'un kısa dönemde satma niyetinin olmadığı veya makul değer değişimleri gelir tablosu ile ilişkilendirilen finansal varlık veya satılmaya hazır finansal varlık olarak sınıflandırmadığı, sabit veya belirli ödemeleri olan, aktif bir piyasada kote olmayan ve türev araç olmayan finansal varlıklardır. Sigorta sözleşmelerinden kaynaklanan alacaklar bu kategoride sınıflandırılmış olup bu alacaklarla ilgili muhtemel değer düşüklükleri, kredi ve alacakların değer düşüklüğü incelemesinin bir parçası olarak gözden geçirilir.

Finansal varlıklar ilk olarak makul değerleri ile kayıtlara alınır. Satılmaya hazır finansal varlıklar müteakip dönemlerde piyasa fiyatları baz alınarak bulunan makul değerleriyle muhasebeleştirilir. Krediler ve alacaklar maliyet bedelleri üzerinden değer düşüklüğü karşılığının çıkarılması suretiyle taşınmaktadır.

Satılmaya hazır finansal varlıkların makul değerlerindeki değişikliklerden kaynaklanan gerçekleşmemiş kâr veya zararlar, net varlıklar içindeki makul değer fonu hesabında izlenmektedir. Söz konusu finansal varlıklar elden çıkarıldığında veya değer düşüklüğü oluştuğunda, net varlıklarda gösterilen birikmiş makul değer farkları gelir tablosuna aktarılmaktadır. Satılmaya hazır finansal varlıklar üzerinde etkin faiz oranı yöntemi kullanılarak hesaplanan faiz, gelir tablosunda gösterilir.

Makul değer farkı gelir tablosuna yansıtılan finansal varlıklar ilk olarak kayda alınmalarında makul değerleri kullanılmakta ve kayda alınmalarını izleyen dönemlerde makul değerleri ile değerlendirilmektedir. Makul değere esas teşkil eden fiyat oluşumlarının aktif piyasa koşulları içerisinde gerçekleşmemesi durumunda makul değer güvenilir bir şekilde belirlenmediği kabul edilmekte ve etkin faiz yöntemine göre hesaplanan "İskonto edilmiş değer" makul değer olarak dikkate alınmaktadır. Yapılan değerlendirme sonucu oluşan kazanç ve kayıplar gelir tablosuna dahil edilmektedir. Makul değer farkı gelir tablosuna yansıtılan finansal varlıklardan kazanılan faizler, faiz gelirleri içerisinde ve elde edilen kâr payları temettü gelirleri içerisinde gösterilmektedir.



Yabancı para çevrimi

Dönem içinde gerçekleşen dövizli işlemler, işlem tarihlerinde geçerli olan döviz kurları üzerinden Türk Lirası'na çevrilmiştir. Döviz dayalı parasal varlık ve yükümlülükler, dönem sonunda geçerli olan döviz kurları üzerinden çevrilmiştir. Döviz dayalı parasal varlık ve yükümlülüklerin çevrimlerinden doğan kambiyo kar veya zararları, gelir tablosuna yansıtılmıştır.

Krediler

Krediler, ilk olarak işlem maliyetleri düşülmüş makul değerleri üzerinden kayda alınmaktadır. Müteakip dönemlerde, iskonto edilmiş bedelleri ile değerlendirilmekte, alınan kredilerin işlem maliyetleri düşüldükten sonraki tutarı ile etkin faiz oranı yöntemi kullanılarak bulunan bilanço tarihindeki değeri arasındaki fark gelir tablosuna yansıtılmaktadır.

Finansal araçların makul değeri

Makul değer, finansal araçların, zorunlu bir satış veya tasfiye işlemi dışında, istekli taraflar arasında gerçekleşecek cari bir işlemde, el değiştirebileceği tutar olup, eğer varsa teşkilatlanmış bir piyasada işlem gören fiyatı ile en iyi şekilde belirlenir.

1 Ocak 2009'dan itibaren geçerli olmak üzere, Kurum, bilançoda gerçeğe uygun değer üzerinden ölçülen finansal araçlar için UFRS 7'deki değişikliği uygulamıştır. Bu değişiklik, gerçeğe uygun değer hesaplamalarının, aşağıdaki hesaplama hiyerarşisinde belirtilen aşamalar baz alınarak açıklanmasını gerektirmektedir.

- Belirli varlık ve yükümlülükler için, aktif piyasalardaki kote edilmiş fiyatlar (düzeltme yapılmamış) (Seviye 1).
- Seviye 1 içinde yer alan kote edilmiş fiyatlardan başka, varlık veya yükümlülükler için, ya direkt (fiyat olarak) ya da dolaylı (fiyatlardan türetilerek) gözlenebilir girdiler (Seviye 2).
- Gözlenebilir bir piyasa datası baz alınarak belirlenemeyen varlık ve yükümlülükler için girdiler (gözlenemeyen girdiler) (Seviye 3).

Bilançoda yer alan türev finansal varlıklar makul değerleri ile değerlendirilen tek kalemdir. Söz konusu finansal varlıkların makul değeri Seviye 1 olarak dikkate alınabilecek değerlendirme yöntemiyle belirlenmiştir. Kurum, Türkiye'deki finansal piyasalardan uygun ve güvenilir bilgilerin temin edilebildiği ölçüde, finansal araçların tahmini makul değerlerini, halihazırda mevcut piyasa bilgileri ve uygun değerlendirme yöntemlerini kullanarak belirlemiştir. Ancak, makul değer tahmini piyasa verilerinin yorumlanmasında takdir kullanılmasını gerektirmektedir. Sonuç olarak, burada sunulan tahminler, Kurum'un cari bir piyasa işleminde elde edebileceği değerlerin göstergesi olmayabilir.

Aşağıdaki yöntem ve varsayımlar, makul değeri belirlenebilen finansal varlık ve yükümlülüklerin makul değerinin tahmininde kullanılmıştır:

Finansal varlıklar

Dönem sonu kurlarıyla çevrilen döviz cinsinden olan bakiyelerin makul değerlerinin, kayıtlı değerlerine yaklaştığı kabul edilmektedir.

Faiz tahakkuklarıyla beraber nakit ve nakit benzeri varlıklar dahil olmak üzere maliyetten gösterilen finansal varlıkların kayıtlı değerlerinin, makul değerlerine yaklaştığı kabul edilmektedir.

Satılmaya hazır finansal varlıklar ile makul değer farkı gelir tablosuna yansıtılan finansal varlıkların makul değerleri ilgili piyasa değerleri esas alınarak belirlenmiştir.

Prim alacaklarının kayıtlı değerlerinin, kısa vadeli olmaları sebebiyle makul değerlerine yaklaştığı kabul edilmektedir.

Finansal yükümlülükler

Dipnotlarda açıklamak üzere saptanan kredilerin tahmini makul değeri, sözleşmenin öngördüğü nakit akımlarının piyasada benzer kredilere uygulanan faiz oranı iskonto edilmiş değeridir.

3.5.4 Not 4 - Sigorta ve Finansal Risk Yönetimi

Sigorta riski

Kurum, sigorta riski taşıyan sözleşmeler (sigorta poliçesi) düzenlemektedir. Bu bölüm, bu sözleşmelerle ilişkili riskleri ve bu risklerin Kurum tarafından nasıl yönetildiğini özetlemektedir.

Sigorta sözleşmelerine ilişkin risk, sigorta konusu olayın gerçekleşmesi ihtimali ve bu olaydan kaynaklanacak olan hasar tutarının bilinmiyor olmasıdır. Sigorta sözleşmelerinin doğası gereği, söz konusu risk rastlantısaldır ve dolayısıyla tam olarak tahmin edilemez.

Fiyatlandırma ve karşılık ayırma metodlarına ihtimal teorisinin uygulandığı bir poliçe portföyünde, Kurum'un sigorta sözleşmeleriyle ilgili olarak maruz kaldığı temel risk, ödenen hasar ve tazminatların sigortacılık karşılıklarının kayıtlı değerlerinin üstünde gerçekleşmesidir. Kurum yönetimi, yıl sonu itibarıyla ayrılmış hasar karşılıklarının yeterli olduğu kanısındadır.

Kurum, mesken olarak inşa edilmiş binalara deprem teminatı sağlamaktadır. Kurum'un ödeme gücü, sahip olduğu birikmiş fon ve reasürans piyasalarından almış olduğu koruma ile sınırlıdır. Reasürans korumasına ilişkin üst limit ve önceliklerin tespitinde felaket risk modelleri değerlendirilmektedir. İlgili limitler bölge bazındaki kümülatif gelişmelere göre takip edilmektedir. Prim tutarları deprem bölgeleri ve yapı tarzına göre belirlenen tarifelere göre hesaplanmaktadır. Zorunlu Deprem Sigortası kapsamında, bir mesken için verilebilecek azami teminat tutarı 140,000 TL'dir. Ayrıca, ödenecek primin asgari tutarı, deprem bölgesine ve yapı tarzına göre herhangi bir ayırım yapılmaksızın 25 TL'dir.



Kurum, söz konusu riskleri, şekillendirmiş olduğu underwriting stratejisi ve tarafı olduğu hasar fazlası reasürans anlaşması ile aldığı reasürans koruması yoluyla yönetmektedir.

Sigorta riskinin (sigorta edilen azami tutar) dağılımı aşağıda özetlenmiştir:

	2009	2008
İstanbul bölgesi	56,363,412,520	45,895,023,820
Diğer bölgeler	144,838,694,295	102,216,153,385
Toplam	201,202,106,815	148,111,177,205

Sigorta riskinin, Türkiye'deki coğrafi risk bölgelerine göre dağılımı, Bölge 1 en yüksek deprem riskine sahip olmak üzere, aşağıda özetlenmiştir:

	2009	2008
Bölge 1	89,976,327,920	68,761,222,650
Bölge 2	49,958,655,165	38,180,700,075
Bölge 3	19,723,429,270	14,271,197,755
Bölge 4	39,866,551,175	25,695,798,255
Bölge 5	1,677,143,285	1,202,258,470
Toplam	201,202,106,815	148,111,177,205

Finansal risk faktörleri

Kurum, sahip olduğu finansal varlıkları, finansal yükümlülükleri (krediler) ve sigortacılık yükümlülüklerinden dolayı finansal risklere maruz kalmaktadır. Özel olarak, temel finansal risk, finansal varlıklardan sağlanan gelirlerin, sigorta sözleşmelerinden kaynaklanan ve reasürans sözleşmesi koruması dışında kalan yükümlülüklerin karşılanmasında yetersiz kalmasıdır. Finansal riskin en önemli bileşenleri piyasa riski (faiz oranı riski ve kur riskini içerir), kredi riski ve likidite riskidir. Kurum'un genel risk yönetimi programı, finansal piyasaların değişkenliğine ve bunun Kurum'un finansal performansı üzerindeki muhtemel olumsuz etkilerinin asgari seviyeye indirilmesine yoğunlaşmaktadır. Risk yönetimi, yasal düzenlemelerle belirlenmiş ve Yönetim Kurulu tarafından onaylanmış usuller doğrultusunda Kurum İdarecisi tarafından gerçekleştirilmektedir. Yönetim Kurulu, yatırımların değerlendirilmesinde, öncelikle likidite ve anapara güvenliği, sonrasında da kârlılık oranlarını dikkate almaktadır. Kurum, risklerden korunmak amacıyla türev finansal araçlardan yararlanmamaktadır.

(a) Piyasa riski

i. Faiz oranı riski

Kurum, değişken faiz oranlı finansal varlıkları ve yükümlülüklerinin tabi olduğu faiz oranlarının değişiminin etkisinden doğan faiz oranı riskine maruz kalmaktadır. Söz konusu risk, faiz oranına duyarlı olan varlık ve yükümlülüklerini dengelemek suretiyle oluşan doğal tedbirlerle yönetilmektedir.

Değişken faiz oranlı satılmaya hazır finansal varlıklar, Kurum'u faiz oranı riskine maruz bırakmaktadır. Kurum'un 31 Aralık 2009 tarihinde değişken faizli finansal varlıklarına uygulanan piyasa faiz oranı %1 yüksek/düşük olsaydı ve diğer tüm değişkenler sabit kalsaydı, değişken faiz oranlı finansal varlıklardan kaynaklanan yüksek/düşük faiz geliri sonucu, fon rezervindeki artış 360 TL (31 Aralık 2008: 355 TL) daha yüksek/düşük olacaktı.

Kurum'un değişken faiz oranlı başka finansal varlık veya yükümlülüğü bulunmamaktadır.

Bilanço tarihleri itibarıyla, finansal varlıkların yeniden fiyatlandırmaya kalan sürelerine göre dağılımı aşağıdaki gibidir:

31 Aralık 2009	3 aydan kısa	3 ay- 1 yıl	1 - 5 yıl	5 yıldan uzun	Faize duyarlı olmayan	Toplam
Satılmaya hazır finansal varlıklar	105,463	-	-	-	237,659,935	237,765,398
Makul değer farkı gelir tablosuna yansıtılan finansal varlıklar	-	-	-	-	4,041,356	4,041,356
Toplam	105,463	-	-	-	241,701,291	241,806,754

31 Aralık 2008	3 aydan kısa	3 ay- 1 yıl	1 - 5 yıl	5 yıldan uzun	Faize duyarlı olmayan	Toplam
Satılmaya hazır finansal varlıklar	109,745	-	-	-	84,760,773	84,870,518
Makul değer farkı gelir tablosuna yansıtılan finansal varlıklar	-	-	-	-	5,086,103	5,086,103
Toplam	109,745	-	-	-	89,846,876	89,956,621



ii. Kur riski

Kurum, döviz cinsinden alacak ve borçların Türk Lirası'na çevrilmesinden dolayı döviz kuru değişimlerinden doğan döviz riskine maruz kalmaktadır. Bu riskler, döviz pozisyonunun analiz edilmesi ile takip edilmekte ve sınırlanmaktadır (Not 18).

Kurum, çoğunlukla Euro ve USD cinsinden kur riskine maruz kalmaktadır. Bu kapsamda bu yabancı para birimleri ile ilişkilendirilen kur riski analizi aşağıdaki gibidir:

31 Aralık 2009 tarihi itibarıyla Euro, TL karşısında %10 oranında değer kazansaydı/kaybetseydi ve diğer tüm değişkenler sabit kalsaydı, Euro cinsinden alacak ve borçların çevrimi dolayısıyla oluşacak kur farkı zararı/kârı sonucu net varlıklar 3,201,257 TL (31 Aralık 2008: 5,639,152 TL) daha düşük/yüksek olacaktı.

31 Aralık 2009 tarihi itibarıyla USD, TL karşısında %10 oranında değer kazansaydı/kaybetseydi ve diğer tüm değişkenler sabit kalsaydı, USD cinsinden alacak ve borçların çevrimi dolayısıyla oluşacak kur farkı zararı/kârı sonucu net varlıklar 5,089,505 TL (31 Aralık 2008: 6,454,335 TL) daha düşük/yüksek olacaktı.

iii. Fiyat riski

Kurum'un finansal varlıkları, Kurum'u fiyat riskine maruz bırakmaktadır.

31 Aralık 2009 tarihi itibarıyla Kurum'un sabit faizli satılmaya hazır finansal varlıkları piyasa değerinden tutulmaktadır. Piyasa faiz oranları %1 artsaydı/azalsaydı ve diğer tüm değişkenler sabit kalsaydı, ilgili döneme ait net varlıklar 2,016,206 TL (31 Aralık 2008: 260,710 TL) daha düşük/yüksek olacaktı.

31 Aralık 2009 tarihi itibarıyla Kurum'un satılmaya hazır olarak sınıflandırılan finansal varlıkları piyasa değerinden tutulmaktadır. Piyasa fiyatları %5 oranında artsaydı/azalsaydı ve diğer tüm değişkenler sabit kalsaydı, net varlıklar 11,888,270 TL (31 Aralık 2008: 4,243,526 TL) daha yüksek/düşük olacaktı.

31 Aralık 2009 tarihi itibarıyla Kurum'un makul değer farkı gelir tablosuna yansıtılan finansal varlıkları piyasa değerinden tutulmaktadır. Makul değer farkı gelir tablosuna yansıtılan finansal varlıkların piyasa fiyatı %5 oranında artsaydı/azalsaydı ve diğer tüm değişkenler sabit kalsaydı, net varlıklar 202,068 TL (31 Aralık 2008: 254,305) daha yüksek/düşük olacaktı.

(b) Kredi riski

Finansal varlıkların mülkiyeti, karşı tarafın, sözleşmenin şartlarını yerine getirmeme veya vadesi gelen borçlarını tam olarak ödememesi risklerini taşır. Kurum'un kredi riski, banka mevduatları, finansal varlıklar, sigorta şirketlerinden prim alacakları ve sigortacılık yükümlülüklerindeki reasürans paylarından kaynaklanan risklerden doğmaktadır.

Kredi riski taşıyan varlıkların, Standard & Poors ("S&P"), Moody's ve Fitch isimli bağımsız derecelendirme şirketlerinin verdiği notlar kullanılarak yapılmış analizi aşağıdaki tablolarda gösterilmiştir:

i. Banka mevduatları

S&P	2009			2008		
	TL	Yabancı para	Toplam	TL	Yabancı para	Toplam
B	466,876,609	40,754,690	507,631,299	299,414,065	-	299,414,065
BB	210,714,751	-	210,714,751	-	-	-
Notlandırılmamış	218,316,161	7,909,649	226,225,810	514,495,421	27,933,911	542,429,332
Toplam	895,907,521	48,664,339	944,571,860	813,909,486	27,933,911	841,843,397

Moody's	2009			2008		
	TL	Yabancı para	Toplam	TL	Yabancı para	Toplam
P2	327,613,755	-	327,613,755	629,005,580	-	629,005,580
P3	376,322,750	-	376,322,750	-	-	-
NP	-	48,664,339	48,664,339	-	12,571,727	12,571,727
Notlandırılmamış	191,971,016	-	191,971,016	184,903,906	15,362,184	200,266,090
Toplam	895,907,521	48,664,339	944,571,860	813,909,486	27,933,911	841,843,397

Fitch	2009			2008		
	TL	Yabancı para	Toplam	TL	Yabancı para	Toplam
F3	327,613,755	7,909,650	335,523,405	621,783,340	-	621,783,340
B	376,322,750	40,754,689	417,077,439	192,126,146	27,933,911	220,060,057
Notlandırılmamış	191,971,016	-	191,971,016	-	-	-
Toplam	895,907,521	48,664,339	944,571,860	813,909,486	27,933,911	841,843,397



ii. Satılmaya hazır finansal varlıklar

2009	S&P	Moody's	Fitch
Kısa vadeli - TL	B	-	-
Uzun vadeli - TL	BB	Ba3	BB
Toplam			
237,765,398			
2008	S&P	Moody's	Fitch
Kısa vadeli - TL	B	-	-
Uzun vadeli - TL	BB	Ba3	BB
Toplam			
84,870,518			

iii. Prim alacakları

	2009	2008
Sigorta şirketlerinden prim alacakları	21,369,404	19,378,297

Kurum'un prim alacakları, Türkiye'de faaliyet gösteren ve operasyonel ve finansal olarak en önemli düzenleyici kuruluş olan Hazine Müsteşarlığı'nın sermaye yeterliliği ile ilgili özel düzenlemelerine tabi olan sigorta şirketlerindedir.

Kurum'un 31 Aralık 2009 tarihi itibarıyla vadesi geçmiş alacağı bulunmamaktadır. Raporlama dönemi boyunca bütün alacaklar vadesinde tahsil edilmiş olup Kurum yönetimi sigorta şirketlerinin borçlarını yerine getirmemesinden kaynaklanacak bir zarar beklememektedir.

iv. Sigortacılık yükümlülüklerindeki reasürans payları

Kurum'un, deprem sigortası portföyündeki sigorta riskini transfer etmek için broker Willis Limited aracılığı ile yaptığı bir hasar fazlası reasürans sözleşmesi bulunmaktadır. Willis Limited, Birleşik Krallık'taki finansal hizmet veren tüm şirketlerin resmi olarak düzenleyici kuruluşu olan Finansal Hizmetler Otoritesi tarafından yetkilendirilmiş ve bu otoritenin gözetiminde faaliyet gösteren, Londra'da tescilli bir Lloyd broker'idir.

Söz konusu reasürans sözleşmesi birçok reasürör şirketin payı bulunan farklı layer'lerden oluşmakta olup 31 Aralık 2009 ve 2008 tarihleri itibarıyla bu reasürör şirketlerin Kurum için sağladığı reasürans koruması tutarları aşağıdaki gibidir:

Reasürans koruması limitleri	EUR Döviz tutarı		TL karşılığı	
	2009	2008	2009	2008
Alt limit	175,000,000	150,000,000	378,052,500	321,120,000
Üst limit	1,500,000,000	1,400,000,000	3,240,450,000	2,997,120,000
Satın alınan azami koruma	1,325,000,000	1,250,000,000	2,862,397,500	2,676,000,000

31 Aralık 2009 ve 2008 tarihleri itibarıyla söz konusu hasar fazlası reasürans sözleşmesi çerçevesinde risk payı en fazla olan reasürans şirketleri ile broker Willis Limited'in bağımsız derecelendirme şirketlerinin verdiği notlara göre kredibilitésine ilişkin analiz aşağıdaki gibidir:

2009	S&P	Moody's	Fitch
Willis Limited	BBB	-	BBB
Swiss RE	A+	A1	A
Scor RE	BBB+	Baa1	BBB+
Paris RE	AA-	-	-
Milli RE	AA	-	-
Munich RE	AA-	-	-
2008	S&P	Moody's	Fitch
Willis Limited	BBB	Baa2	BBB
Swiss RE	AA-	Aa3	-
Scor RE	A-	Baa1	BBB+
Paris RE	A-	-	-
Milli RE	B++	-	-
Munich RE	AA-	Aa3	AA-

**(c) Likidite riski**

Kurum, sigorta sözleşmelerinden kaynaklanan yükümlülüklerin karşılanabilmesi için elinde bulunan nakit kaynakları kullanmaktadır. Likidite riski, makul bir maliyet dahilinde, borçların ödenmesi için yeterli nakdin bulunmaması riskidir. Yönetim, söz konusu borçların ödenmesine yetecek tutarda fon bulundurulmasıyla ilgili limitleri belirler. Kredi geri ödemelerinden kaynaklanan nakit çıkışları, faaliyetlerden sağlanan ve diğer borç ödemeleri için ayrılmamış nakit girişleri dikkate alınarak yönetilir. Böylece, hem faaliyetlerden sağlanan nakit girişleriyle gerektiğinde borçların ödenmesi hem de yeterli miktarda ve yüksek kalitede güvenilir kredi kullanılabilirliğinin sağlanması mümkün olmaktadır.

Kurum'un finansal varlık ve yükümlülüklerinin iskonto edilmemiş tutarlarının bilanço tarihleri itibarıyla sözleşmeden kaynaklanan veya beklenen vadelerine kalan sürelerine göre dağılımı aşağıdaki tablolarda gösterilmiştir:

Sözleşmeden kaynaklanan veya beklenen nakit akımları

31 Aralık 2009	3 aydan kısa	3 ay - 1 yıl	1 yıl - 5 yıldan 5 yıl	uzun	Vadesiz	Toplam
Varlıklar						
Nakit ve nakit benzeri varlıklar	944,565,683	-	-	-	6,177	944,571,860
Finansal varlıklar	22,540,330	101,838,300	117,428,124	-	-	241,806,754
Prim alacakları	21,369,404	-	-	-	-	21,369,404
Diğer varlıklar	21,185,720	49,433,346	-	-	-	70,619,066
Toplam	1,009,661,137	151,271,646	117,428,124	-	6,177	1,278,367,084
Yükümlülükler						
Krediler	-	22,310,438	51,021,986	-	-	73,332,424
Diğer kısa vadeli borçlar	25,825,780	41,078,794	-	-	-	66,904,574
Kazanılmamış primler karşılığı	11,651,844	141,851,702	-	-	-	153,503,546
Muallak hasar karşılığı	401,051	-	196,438	-	-	597,489
Toplam	37,878,675	205,240,934	51,218,424	-	-	294,338,033

Sözleşmeden kaynaklanan veya beklenen nakit akımları

31 Aralık 2008	3 aydan kısa	3 ay - 1 yıl	1 yıl - 5 yıldan 5 yıl	uzun	Vadesiz	Toplam
Varlıklar						
Nakit ve nakit benzeri varlıklar	841,830,392	-	-	-	13,005	841,843,397
Finansal varlıklar	33,020,549	56,260,024	676,048	-	-	89,956,621
Prim alacakları	19,378,297	-	-	-	-	19,378,297
Diğer varlıklar	25,600,697	39,293,045	-	-	-	64,893,742
Toplam	919,829,935	95,553,069	676,048	-	13,005	1,016,072,057
Yükümlülükler						
Krediler	-	15,916,764	63,870,275	783,590	-	89,570,629
Diğer kısa vadeli yükümlülükler	34,828,734	38,026,407	-	-	-	72,855,141
Kazanılmamış primler karşılığı	10,303,350	123,430,878	-	-	-	133,734,228
Muallak hasar karşılığı	797,617	-	139,749	-	-	937,366
Toplam	45,929,701	177,374,049	64,010,024	783,590	-	297,097,364

Fon rezervi risk yönetimi

Kurum'un fon rezervini yönetirken amaçları Kurum'un hasar ile kredi ve faiz ödemelerini yerine getirebilme yeterliliğini korumak ve Kurum'un düzenlediği poliçelerle ilgili reasürans koruması dışında kalan tüm yükümlülüklerini karşılayabilmesi için yeterli mali gücün devamlılığı için fon birikimini artırmaktır.

3.5.5 Not 5 - Nakit ve Nakit Benzeri Varlıklar

	2009	2008
Banka mevduatları	944,571,860	841,843,397
Toplam	944,571,860	841,843,397
Banka mevduatları detayı aşağıda belirtilmiştir:		
Yabancı para banka mevduatları		
- vadesiz mevduatlar	5,892	12,976
- vadeli mevduatlar	48,658,447	27,920,935
TL banka mevduatları		
- vadesiz mevduatlar	285	29
- vadeli mevduatlar	895,907,236	813,909,457
Toplam	944,571,860	841,843,397

Yabancı paraya dayalı vadeli mevduat detayları aşağıda belirtilmiştir:

	Döviz tutarı		TL karşılığı	
	2009	2008	2009	2008
USD	10,500,785	10,158,159	15,811,032	15,362,184
EUR	15,205,025	5,866,382	32,847,415	12,558,751
Toplam			48,658,447	27,920,935

Vadeli mevduatların vadeleri 3 aydan kısa olup (31 Aralık 2008: 3 aydan kısa), yıllık ağırlıklı ortalama faiz oranları aşağıda belirtilmiştir:

	Yıllık faiz oranı (%)	
	2009	2008
TL	9.46	22.48
USD	2.67	7.08
EUR	3.55	3.00

Yabancı paralarla ifade edilen vadesiz mevduat detayları aşağıda belirtilmiştir:

	Döviz tutarı		TL karşılığı	
	2009	2008	2009	2008
EUR	263	-	568	-
USD	3,536	8,580	5,324	12,976
Toplam			5,892	12,976

3.5.6 Nakit Akım Tablolarında Gösterilmiş Olan Nakit ve Nakit Benzeri Varlıklar

	2009	2008
Nakit ve nakit benzeri varlıklar	944,571,860	841,843,397
Eksi: Faiz tahakkuku	(9,962,375)	(18,117,772)
Toplam nakit ve nakit benzerleri	934,609,485	823,725,625



3.5.7 Not 6 - Finansal Varlıklar

	2009	2008
Satılmaya hazır finansal varlıklar devlet tahvilleri ve hazine bonoları	237,765,398	84,870,518
Makul değer farkı gelir tablosuna yansıtılan finansal varlıklar yatırım fonu	4,041,356	5,086,103
Toplam	241,806,754	89,956,621

Satılmaya hazır finansal varlıklara ilişkin ağırlıklı ortalama faiz oranları aşağıda belirtilmiştir:

	2009 (%)	2008 (%)
Devlet tahvilleri ve hazine bonoları	8.52	19.00

Menkul kıymetlerin 105,463 TL (31 Aralık 2008: 109,745 TL) tutarındaki kısmı değişken faizlidir.

Finansal varlıkların vade analizi aşağıdaki tabloda belirtilmiştir:

2009	1 aydan kısa	1-3 ay	3-6 ay	6-12 ay	1-5 yıl	Vadesiz	Toplam
Devlet tahvilleri ve hazine bonoları	593,115	17,906,046	86,595,153	15,242,960	117,428,124	-	237,765,398
Yatırım fonları	-	-	-	-	-	4,041,356	4,041,356
Toplam	593,115	17,906,046	86,595,153	15,242,960	117,428,124	4,041,356	241,806,754

2008	1 aydan kısa	1-3 ay	3-6 ay	6-12 ay	1-5 yıl	Vadesiz	Toplam
Devlet tahvilleri ve hazine bonoları	-	27,934,446	29,622,285	26,637,739	676,048	-	84,870,518
Yatırım fonları	-	-	-	-	-	5,086,103	5,086,103
Toplam	-	27,934,446	29,622,285	26,637,739	676,048	5,086,103	89,956,621

3.5.8 Not 7 - Prim Alacakları

	2009	2008
Sigorta şirketlerinden prim alacakları	21,369,404	19,378,297
Toplam	21,369,404	19,378,297

Kurum'un prim alacakları ortalama 1 ay vadelidir (31 Aralık 2008: 1 ay). 31 Aralık 2009 ve 2008 tarihleri itibarıyla Kurum'un değer düşüklüğüne uğramış ya da vadesi geçmiş alacağı bulunmamaktadır.

31 Aralık 2009 ve 2008 itibarıyla alacaklar için alınmış teminat bulunmamaktadır.

3.5.9 Not 8 - Diğer Varlıklar

	2009	2008
Gelecek yıllara ilişkili reasürans primleri	66,884,900	56,424,130
Gelecek yıllara ilişkili broker ücretleri	3,734,166	8,469,612
Toplam	70,619,066	64,893,742

Gelecek yıllara ilişkili reasürans primleri ve broker ücretleri, yürürlükteki reasürans anlaşması çerçevesinde müteakip dönem için alınan reasürans korumasına ilişkin giderleri ile broker ücretlerini içermektedir (Not 11).

3.5.10 Not 9 - Maddi Duran Varlıklar

	1 Ocak 2009	Girişler	Çıkışlar	31 Aralık 2009
Maliyet				
Demirbaşlar	7,581,883	10,556	-	7,592,439
	7,581,883	10,556	-	7,592,439
Birikmiş amortisman				
Demirbaşlar	(6,475,956)	(404,436)	-	(6,880,392)
	(6,475,956)	(404,436)	-	(6,880,392)
Net kayıtlı değer	1,105,927			712,047

	1 Ocak 2008	Girişler	Çıkışlar	31 Aralık 2008
Maliyet				
Demirbaşlar	7,385,450	196,433	-	7,581,883
	7,385,450	196,433	-	7,581,883
Birikmiş amortisman				
Demirbaşlar	(6,286,885)	(189,071)	-	(6,475,956)
	(6,286,885)	(189,071)	-	(6,475,956)
Net kayıtlı değer	1,098,565			1,105,927

3.5.11 Not 10 - Krediler

31 Aralık 2009 itibarıyla, faiz ödemeleri hariç olmak üzere, 43,275,304 USD (31 Aralık 2008: 51,203,921 USD) tutarındaki krediler, Hazine Müsteşarlığı aracılığıyla, gelecekteki muhtemel bir depremin yol açabileceği zararları karşılamak amacıyla Dünya Bankası'ndan alınmıştır.

	2009	2008
Uzun vadeli kredilerin kısa vadeli kısımları	21,899,761	15,667,449
Uzun vadeli krediler	44,789,499	64,251,060
Toplam	66,689,260	79,918,509

31 Aralık 2009 tarihi itibarıyla USD kredilerin faizleri %4.22 ile %6.25 arasında değişmektedir

(31 Aralık 2008: %4.22 - %6.25). Kredilerin anapara ve faiz ödemeleri nisan ve ekim aylarında olmak üzere yılda iki keredir.

Kurum'un kullandığı krediler değişken faizli değildir.

Uzun vadeli kredilere ait ödeme planı aşağıda gösterildiği gibidir:

	2009	2008
2010	-	21,249,791
2011	18,259,355	17,686,933
2012	10,272,384	9,818,288
2013	8,579,346	8,177,983
2014	7,678,414	7,318,065
Toplam	44,789,499	64,251,060

Dünya Bankası'ndan alınan kredilerin koşulları göz önünde bulundurulduğunda 31 Aralık 2009 ve 2008 tarihleri itibarıyla kredilerin makul değerlerinin kayıtlı değerlerine yaklaştığı kabul edilmektedir.

3.5.12 Not 11 - Diğer Kısa Vadeli Yükümlülükler

	2009	2008
Gelecek yıllarla ilişkili reasürans primleri ve tahakkuk eden reasürans borçları (*)	64,860,549	68,894,252
Diğer	2,044,025	3,960,889
Toplam	66,904,574	72,855,141

(*)Gelecek yıllarla ilişkili reasürans primleri, yürürlükteki reasürans anlaşması çerçevesinde müteakip dönem için alınan reasürans korumasına ilişkin giderleri içermektedir (Not 8).

3.5.13 Not 12 - Sigortacılık Karşılıkları

● Sigortacılık karşılıkları

	2009	2008
Kazanılmamış primler karşılığı	153,503,546	133,734,228
Muallak hasar karşılığı	597,489	937,366
Toplam	154,101,035	134,671,594

● Sigortacılık karşılıkları hareket tablosu

a) Kazanılmamış primler karşılığı

	2009	2008
Dönem başı - 1 Ocak	133,734,228	115,830,090
Yıl içinde yazılan primler	322,090,618	272,592,050
Yıl içinde kazanılan primler (Not 13)	(302,321,300)	(254,687,912)
Dönem sonu - 31 Aralık	153,503,546	133,734,228

b) Muallak hasar karşılığı

	2009	2008
Dönem başı - 1 Ocak	937,366	529,724
Yıl içinde açılan muallak hasar dosyaları (*)	389,804	773,416
Karşılıklardaki azalışlar (**)	(729,681)	(365,774)
Dönem sonu - 31 Aralık	597,489	937,366

(*) Tutarlar, yıl içinde açılan hasar dosyalarından yıl sonu itibarıyla ödenmemiş kısmını temsil etmektedir.

(**) Karşılıklardaki azalışlar dönem başındaki muallak hasarlar için yıl içinde ödenen tutarlar ile ödenmeden kapanan hasar dosyalarından oluşmaktadır.

3.5.14 Not 13 - Kazanılmış Prim Gelirleri

	2009	2008
Alınan primler	322,090,618	272,592,050
Kazanılmamış primler karşılığı	(153,503,546)	(133,734,228)
Devreden kazanılmamış primler karşılığı	133,734,228	115,830,090
Toplam	302,321,300	254,687,912

3.5.15 Not 14 - Hasarlar

	2009	2008
Dönem içinde ödenen hasarlar	588,081	1,123,991
Dönem sonu muallak hasar karşılığı	597,489	937,366
Devreden muallak hasar karşılığı	(937,366)	(529,724)
Toplam	248,204	1,531,633

3.5.16 Not 15 - Komisyon Giderleri

	2009	2008
Sigorta şirketlerine ödenen komisyon giderleri	55,635,009	47,532,959
Ertelenen komisyon giderleri	(26,053,643)	(22,335,589)
Devreden ertelenen komisyon giderleri	22,335,589	19,507,181
Kurum İdarecisi'ne ödenen işletme giderleri	4,416,921	3,727,252
Toplam	56,333,876	48,431,803



3.5.17 Not 16 - Genel Yönetim Giderleri

	2009	2008
Reklam giderleri	5,327,974	4,144,974
Bilgisayar bakım giderleri	732,721	136,795
Personel giderleri	207,146	198,108
Kırtasiye giderleri	191,609	123,718
Amortisman giderleri (Not 9)	404,436	189,071
Diğer	272,177	160,118
Toplam	7,136,063	4,952,784

3.5.18 Not 17 - Finansal Gelirler, Net

	2009	2008
Faiz gelirleri	93,271,269	128,776,954
Menkul kıymet gelirleri	34,923,539	15,410,335
Toplam finansal gelirler	128,194,808	144,187,289
Finansal gelirlere ilişkin ödenen stopajlar	(16,873,384)	(20,580,513)
Faiz giderleri	(2,954,980)	(3,526,077)
Net kambiyo zararları	(2,128,188)	(11,777,986)
Toplam finansal giderler (-)	(21,956,552)	(35,884,576)
Finansal gelirler, net	106,238,256	108,302,713

3.5.19 Not 18 - Yabancı Para Pozisyonu

Yabancı paralarla temsil edilen varlık ve yükümlülüklerin detayı aşağıda gösterilmiştir:

	2009	2008
Varlıklar	48,664,339	27,933,911
Yükümlülükler	(131,571,953)	(148,868,777)
Toplam	(82,907,614)	(120,934,866)

Not 18 - Yabancı Para Pozisyonu (Devamı)

	2009		Tutar TL
	Döviz Tutarı	Döviz Kuru	
Nakit ve nakit benzeri varlıklar			
USD	10,504,321	1.5057	15,816,355
EUR	15,205,288	2.1603	32,847,984
Toplam			48,664,339
Diğer kısa vadeli borçlar			
EUR	29,880,015	2.1707	64,860,549
USD	14,707	1.5057	22,144
Toplam			64,882,693

**Uzun vadeli kredilerin kısa vadeli kısımları**

USD	14,544,571	1.5057	21,899,761
Toplam			21,899,761

Uzun vadeli krediler

USD	29,746,629	1.5057	44,789,499
Toplam			44,789,499

2008

Döviz	Döviz	Tutar
Tutarı	Kuru	TL

Nakit ve nakit benzeri varlıklar

USD	10,166,739	1.5123	15,375,160
EUR	5,866,382	2.1408	12,558,751
Toplam			27,933,911

Diğer kısa vadeli borçlar

EUR	32,207,711	2.1408	68,950,268
Toplam			68,950,268

Uzun vadeli kredilerin kısa vadeli kısımları

USD	10,360,014	1.5123	15,667,449
Toplam			15,667,449

Uzun vadeli krediler

USD	42,485,658	1.5123	64,251,060
Toplam			64,251,060

3.5.20 Not 19 - Bilanço Tarihinden Sonraki Olaylar

Bilanço tarihinden sonra ortaya çıkan ve açıklanması gereken önemli bir olay bulunmamaktadır.

3.5.21 Not 20 - Karşılıklar ve Şarta Bağlı Yükümlülükler

31 Aralık 2009 tarihi itibarıyla, Kurum aleyhine açılmış ve devam etmekte olan davaların toplam riski 196,438 TL'dir (31 Aralık 2008: 139,749 TL). İlgili davaların sonuçlanması sonucu oluşabilecek muhtemel risk tutarı için ayrılan karşılıklar bilançoda muallak hasar karşılıkları altında gösterilmiştir.

